



2021 YILI
KURUMSAL MALİ DURUM VE BEKLENTİLER RAPORU

Temmuz 2021

İÇİNDEKİLER

GİRİŞ

I-	OCAK- HAZİRAN 2021 DÖNEMİ BÜTÇE UYGULAMA SONUÇLARI	3
	A- Bütçe Giderleri	3
	B- Bütçe Gelirleri	12
II-	TEMMUZ- ARALIK 2021 DÖNEMİNE İLİŞKİN BEKLENTİLER VE HEDEFLER.	19
	A- Bütçe Giderleri	19
III-	Bütçe Giderlerinin Gelişimi Tablosu	21

GİRİŞ

5018 sayılı Kamu Mali Yönetimi ve Kontrol Kanununun 30 uncu maddesinde, genel yönetim kapsamındaki idarelerin, ilk altı aylık bütçe uygulama sonuçları, ikinci altı aya ilişkin beklentiler ve hedefler ile faaliyetlerini Temmuz ayı içinde kamuoyuna açıklayacakları hükme bağlanmıştır.

Söz konusu düzenleme ile kamu hizmetlerinin yürütülmesinde ve bütçe uygulamalarında mali saydamlığın ve hesap verilebilirliğin artırılması ve kamuoyunun kamu idareleri üzerindeki genel denetim ve gözetim fonksiyonunun gereği şekilde gerçekleştirilmesinin sağlanması amaçlanmıştır.

Bu amaç doğrultusunda, genel bütçe kapsamındaki kamu idareleri arasında yer alan Yıldırım Belediye Başkanlığı' nın yılın ilk altı aylık dönemine ilişkin bütçe uygulama sonuçlarının, ikinci altı aya ilişkin beklentiler ve hedefler ile yapılması planlanan faaliyetlerin yer aldığı " 2021 mali yılı Kurumsal Mali Durum ve Beklentiler Raporu" kamuoyunun bilgisine sunulmaktadır.

Sunmuş olduğumuz bu raporun; tüm kamuoyuna ve ilgililerine Belediyemizin, 2021 yılı ilk altı aylık mevcut durumu ve ikinci altı aylık dönemi beklentilerine ait aydınlatıcı bilgiler sunarak, faydalı olması dileğiyle saygılarımı sunarım.

I- OCAK-HAZİRAN 2021 DÖNEMİ BÜTÇE UYGULAMA SONUÇLARI

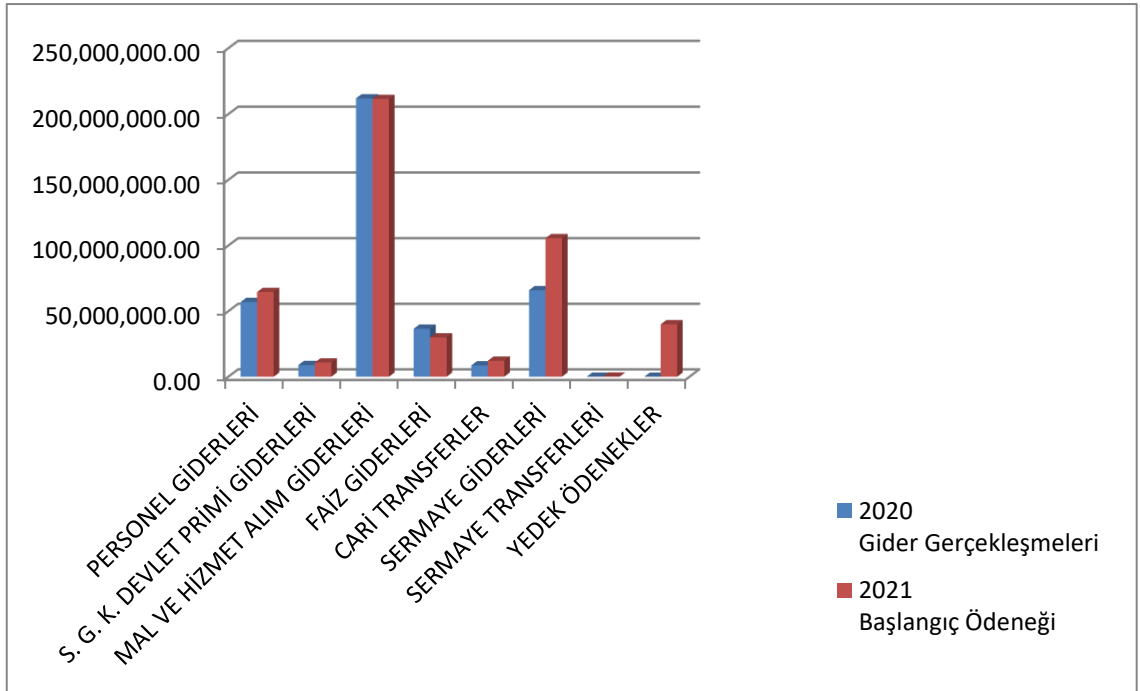
A- BÜTÇE GİDERLERİ

2021 mali yılına ait giderlerde kullanılmak üzere Başlangıç ödeneği toplam 475.000.000,00 TL olarak ayrılmıştır. 2020 yılında 389.233.177,83 TL gider gerçekleşmesi olmuştur. 2021 yılı için öngörülen başlangıç ödeneklerinde 2020 yılında gerçekleşen giderlere göre % 22,03 artış olmuştur.

Tablo-1 : 2020 Bütçe Gerçekleşmeleri ile 2021 Başlangıç Ödeneği Gelişimi

Ekonomik Kod	Hesabın Adı	2020 Gider Gerçekleşmeleri	2021 Başlangıç Ödeneği	Artış Oranı %
01	PERSONEL GİDERLERİ	57.019.080,55	64.646.000	5
02	S. G. K. DEVLET PRİMİ GİDERLERİ	8.912.786,19	10.915.000	22,46
03	MAL VE HİZMET ALIM GİDERLERİ	211.932.932,67	211.495.000	-0,21
04	FAİZ GİDERLERİ	36.640.563,47	30.000.000	-18,12
05	CARİ TRANSFERLER	8.717.128,54	12.200.000	39,95
06	SERMAYE GİDERLERİ	66.010.686,41	105.644.000	60
07	SERMAYE TRANSFERLERİ	0	100.000	0
09	YEDEK ÖDENEKLER	0	40.000.000	0
TOPLAM		389.233.177,83	475.000.000	22,03

2020 Bütçe Gider Gerçekleşmeleri ile 2021 Başlangıç Ödeneğinin Karşılaştırılması



2020 ve 2021 Yılları Ocak – Haziran Dönemi Bütçe Giderleri Gerçekleşmeleri

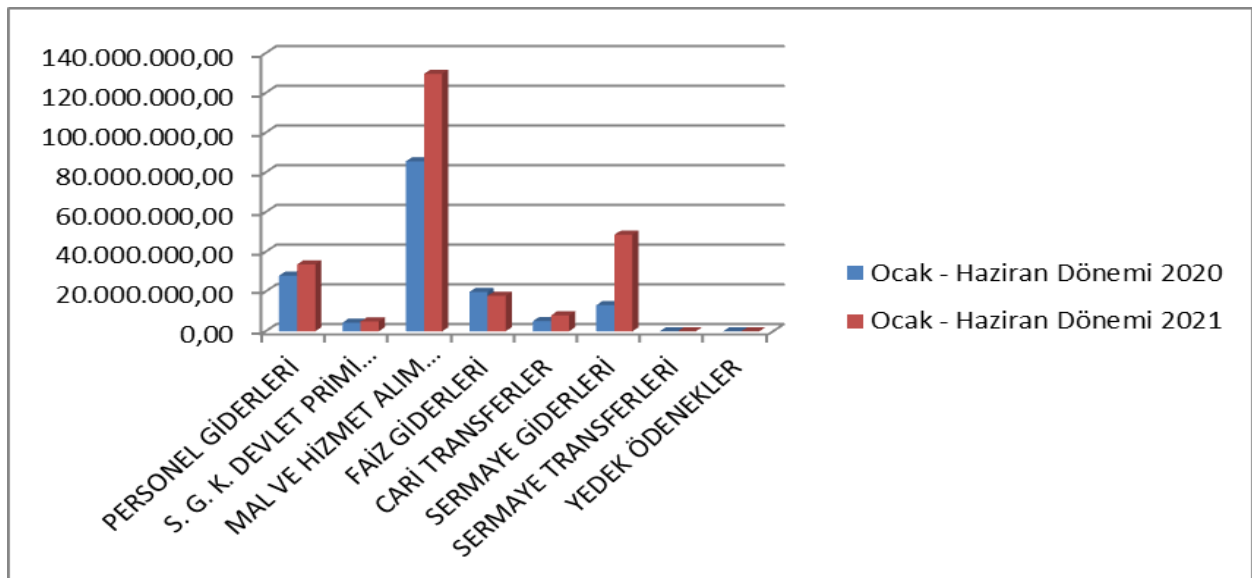
2021 mali yılı Ocak - Haziran dönemi bütçe gerçekleşmesi 242.759.578,77 TL, 2020 yılında ise 156.047.708,45 TL olarak gerçekleşmiştir. 2020 yılı sonu itibariyle bütçe gider gerçekleştirmelerinin % 40,09 u Ocak - Haziran döneminde gerçekleşmiştir. Ocak - Haziran 2021 dönemi bütçe giderleri toplamı ise 242.759.578,77 TL olarak gerçekleşmiş olup, bu dönemde bütçeye konulan ödeneğin kullanım oranı ise % 51,11 dir.

2020 ve 2021 yılları Haziran sonu itibariyle gider gerçekleşme toplamı karşılaştırıldığında, giderlerde % 55,57 oranında artış olduğu görülmektedir. 2021 yıl sonu gerçekleşmesi % 100 olarak tahmin edilmektedir.

2020 ve 2021 Yılları Ocak - Haziran Dönemi Bütçe Giderlerinin Gelişimi

Bütçe Tertibi	2020 Gerçekleşme Toplamı	2021 Başlangıç Ödeneği	Gider Gerçekleşmeleri				Artış Oranı %
			Ocak - Haziran Dönemi		Oran %		
			2020	2021	2020	2021	
PERSONEL GİDERLERİ	57.019.080,55	64.646.000	28.012.674,97	33.703.318,74	49,13	52,13	20,31
S. G. K. DEVLET PRİMİ GİDERLERİ	8.912.786,19	10.915.000	4.367.850,20	4.911.098,63	49	44,99	12,44
MAL VE HİZMET ALIM GİDERLERİ	211.932.932,67	211.495.000	85.594.699,79	129.685.691,61	40,39	61,32	51,51
FAİZ GİDERLERİ	36.640.563,47	30.000.000	19.809.509,03	17.830.146,86	54,06	59,43	-9,99
CARİ TRANSFERLER	8.717.128,54	12.200.000	5.115.239,04	7.996.975,39	58,68	65,55	56,34
SERMAYE GİDERLERİ	66.010.686,41	105.644.000	13.147.735,42	48.632.347,54	19,92	46,03	269,89
SERMAYE TRANSFERLERİ	0	100.000	0	0	0	0	0
YEDEK ÖDENEKLER	0	40.000.000	0	0	0	0	0
Toplam	389.233.177,83	475.000.000	156.047.708,45	242.759.578,77	40,09	51,11	55,57

2020 ve 2021 Yılları Ocak - Haziran Dönemi Bütçe Giderlerinin Karşılaştırılması



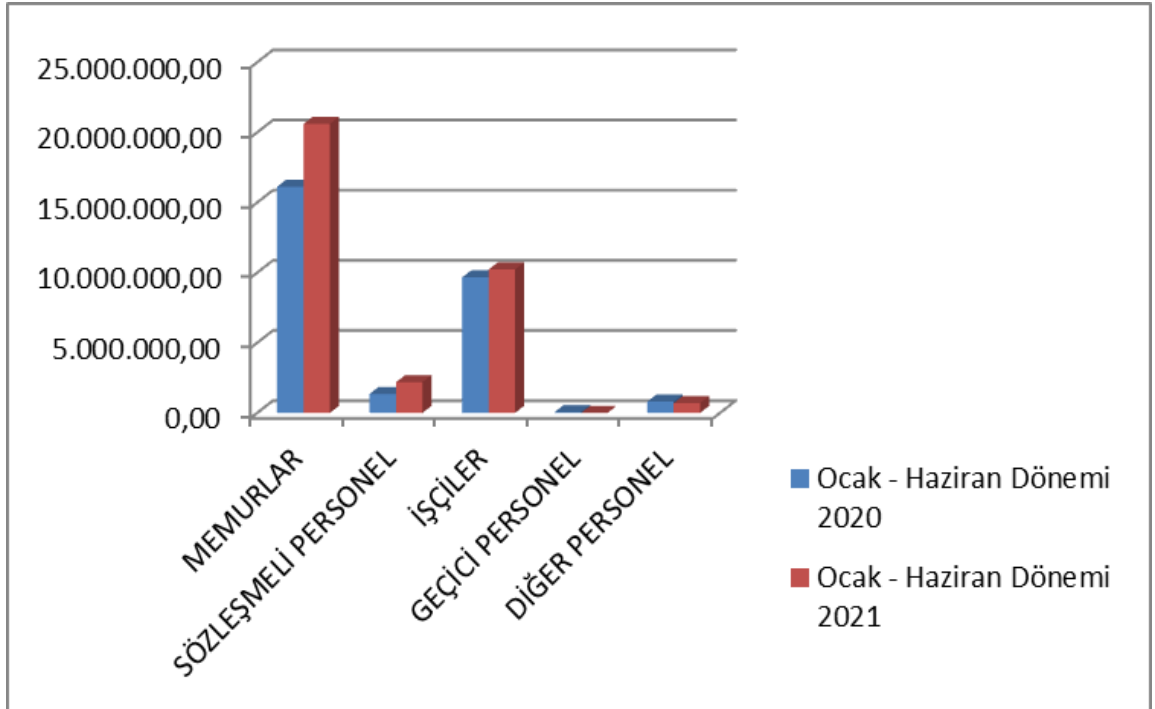
01. PERSONEL GİDERLERİ

Personel giderleri için 2021 yılı başında 64.646.000,00 TL ödenek ayrılmıştır. 2020 yılı Ocak - Haziran döneminde 28.012.674,97 olan personel giderleri, 2021 yılı Ocak - Haziran döneminde TL 5.690.643,77 TL artışla 33.703.318,74 TL olmuştur. Personel Giderlerindeki artış % 20,31 olarak gerçekleşmiştir.

2020 – 2021 Ocak - Haziran Dönemi Personel Giderlerinin Gerçekleşmeleri

Personel Giderleri	2020 Gerçekleşme Toplamı	2021 Başlangıç Ödeneği	Gider Gerçekleşmeleri				Artış Oranı %
			Ocak - Haziran Dönemi		Oran %		
			2020	2021	2020	2021	
MEMURLAR	31.118.587,67	40.098.000	16.120.974,45	20.600.830,12	51,80	51,38	27,79
SÖZLEŞMELİ PERSONEL	2.793.874,95	3.150.000	1.357.326,55	2.187.870,89	48,58	69,46	61,19
İŞÇİLER	21.690.633,53	19.248.000	9.663.302,67	10.221.286,12	44,55	53,10	5,77
GEÇİCİ PERSONEL	78.836,28	100.000	62.423,86	1.254,38	79,18	1,254	-97,99
DİĞER PERSONEL	1.337.148,12	2.050.000	808.647,44	692.077,23	60,47	33,76	-14,42
Toplam	57.019.080,55	64.646.000	28.012.674,97	33.703.318,74	49,13	52,14	20,31

2020 – 2021 Ocak - Haziran Dönemi Personel Giderlerinin Karşılaştırılması



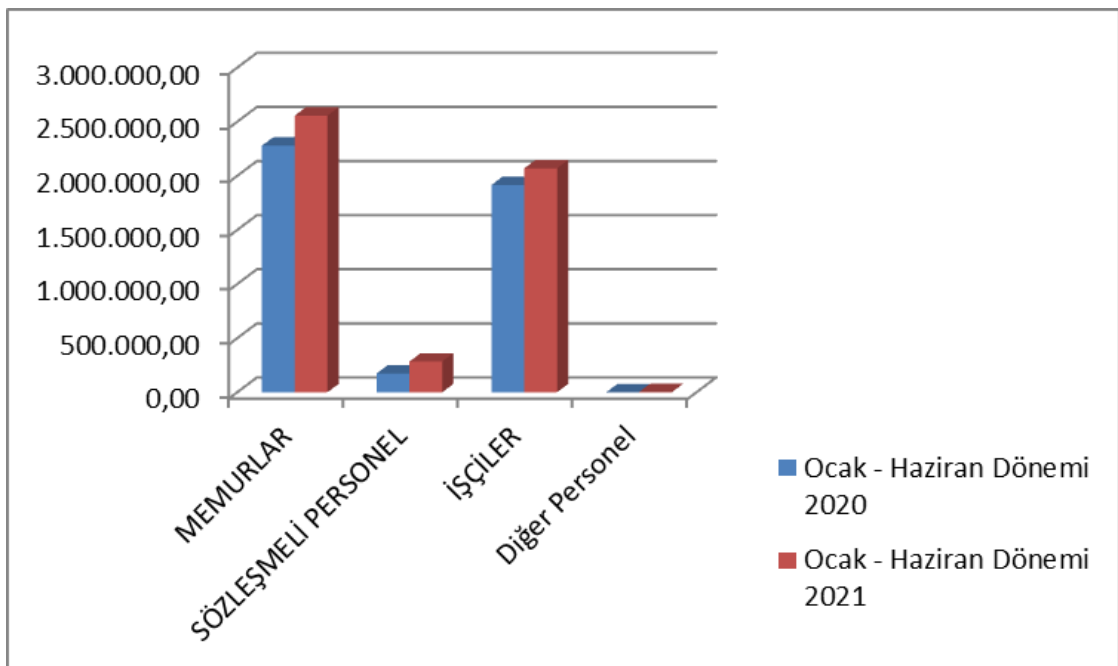
02. SOSYAL GÜVENLİK KURUMLARINA DEVLET PRİMİ GİDERLERİ

Sosyal Güvenlik Kurumlarına Devlet Primi Giderleri için 2021 yılı başında 10.915,000 TL ödenek ayrılmıştır. 2020 yılı Ocak - Haziran döneminde 4.367.850,20 TL olan Sosyal Güvenlik Kurumlarına Devlet Primi giderleri, 2021 yılı Ocak - Haziran döneminde 543.248,43 TL artışla 4.911.098,63 TL olmuştur. Sosyal Güvenlik Kurumlarına Devlet Primi Giderlerindeki artış % 12,44 olarak gerçekleşmiştir.

2020 – 2021 Ocak - Haziran Dönemi Sosyal Güvenlik Kurumlarına Devlet Primi Giderlerinin Gerçekleşmeleri

S.G.K. Devlet Primi Giderleri	2020 Gerçekleşme Toplamı	2021 Başlangıç Ödeneği	Gider Gerçekleşmeleri				Artış Oranı %
			Ocak - Haziran Dönemi		Oran %		
			2020	2021	2020	2021	
MEMURLAR	4.352.552,46	5.829.000	2.278.038,46	2.555.938,90	52,34	43,85	12,20
SÖZLEŞMELİ PERSONEL	364.029,51	410.000	174.124,65	283.596,56	47,83	69,17	62,87
İŞÇİLER	4.196.204,22	4.658.000	1.915.687,09	2.068.910,35	45,65	44,42	8
Diğer Personel	0	18.000	0	2.652,82	0	0	0
Toplam	8.912.786,19	10.915.000	4.367.850,20	4.911.098,63	49	44,99	12,44

2020– 2021 Ocak - Haziran Dönemi Sosyal Güvenlik Kurumlarına Devlet Primi Giderlerinin Karşılaştırılması



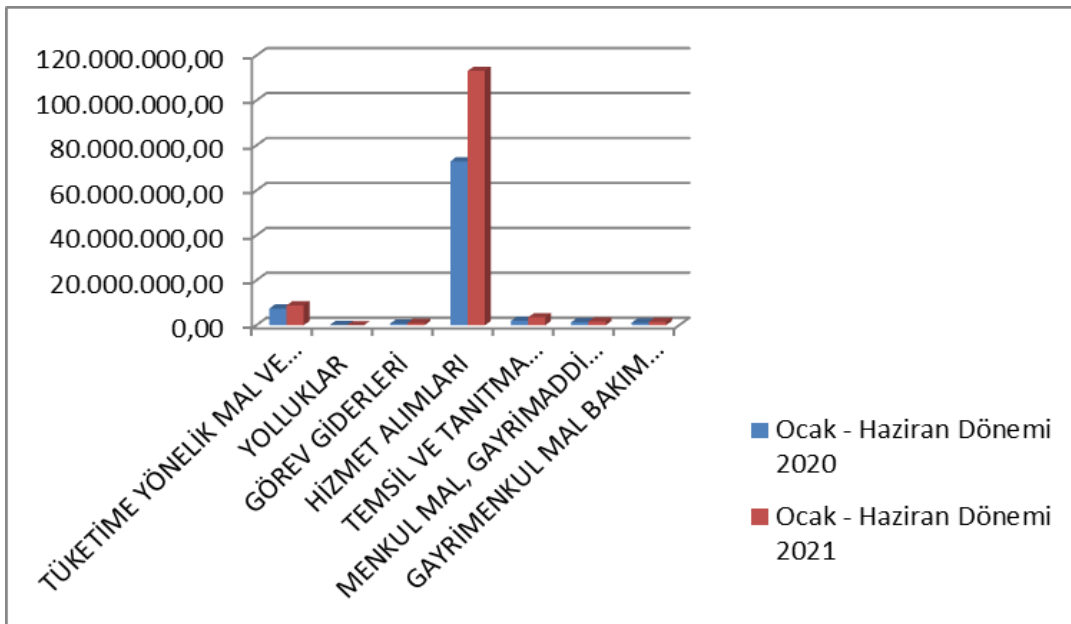
03. MAL VE HİZMET ALIM GİDERLERİ

Mal ve Hizmet Alım Giderleri için 2021 yılı başında 211.495.000,00 TL ödenek ayrılmıştır. 2020 yılı Ocak - Haziran döneminde 85.594.699,79 TL olan Mal ve Hizmet Alım Giderleri, 2021 yılı Ocak - Haziran döneminde 44.090.991,82 artışla 129.685.691,61 TL olmuştur. Mal ve Hizmet Alım Giderlerindeki artış % 51,51 olarak gerçekleşmiştir.

2020 – 2021 Ocak - Haziran Dönemi Mal ve Hizmet Alım Giderlerinin Gerçekleşmeleri

Mal ve Hizmet Alım Giderleri	2020 Gerçekleşme Toplamı	2021 Başlangıç Ödeneği	Gider Gerçekleşmeleri				Artış Oranı %
			Ocak - Haziran Dönemi		Oran %		
			2020	2021	2020	2021	
TÜKETİME YÖNELİK MAL VE MALZ. ALIM	15.589.144,64	18.482.000	7.397.698,81	8.825.912,13	47,45	47,75	19,31
YOLLUKLAR	70.059,14	250.000	63.182,63	370,10	90,18	0,2	-99,41
GÖREV GİDERLERİ	1.213.318,46	1.800.000	712.290,84	999.911,86	58,71	55,55	40,38
HİZMET ALIMLARI	183.929.367,36	181.261.000	72.942.189,67	113.168.990,65	39,66	62,43	55,15
TEMSİL VE TANITMA GİDERLERİ	4.665.840,25	4.150.000	1.939.580,12	3.514.408,14	41,57	84,68	81,19
MENKUL MAL, GAYRİMADDİ HAK ALIM, BAKIM VE ONARIM GİDERLERİ	3.901.659,49	3.184.000	1.400.917,43	1.655.467,26	35,91	52	18,17
GAYRİMENKUL MAL BAKIM VE ONARIM GİDERLERİ	2.563.543,33	2.368.000	1.138.840,29	1.520.631,47	44,42	64,22	33,52
Toplam	211.932.932,67	211.495.000	85.594.699,79	129.685.691,61	40,39	61,32	51,51

2020– 2021 Ocak - Haziran Dönemi Mal ve Hizmet Alım Giderlerinin Karşılaştırılması



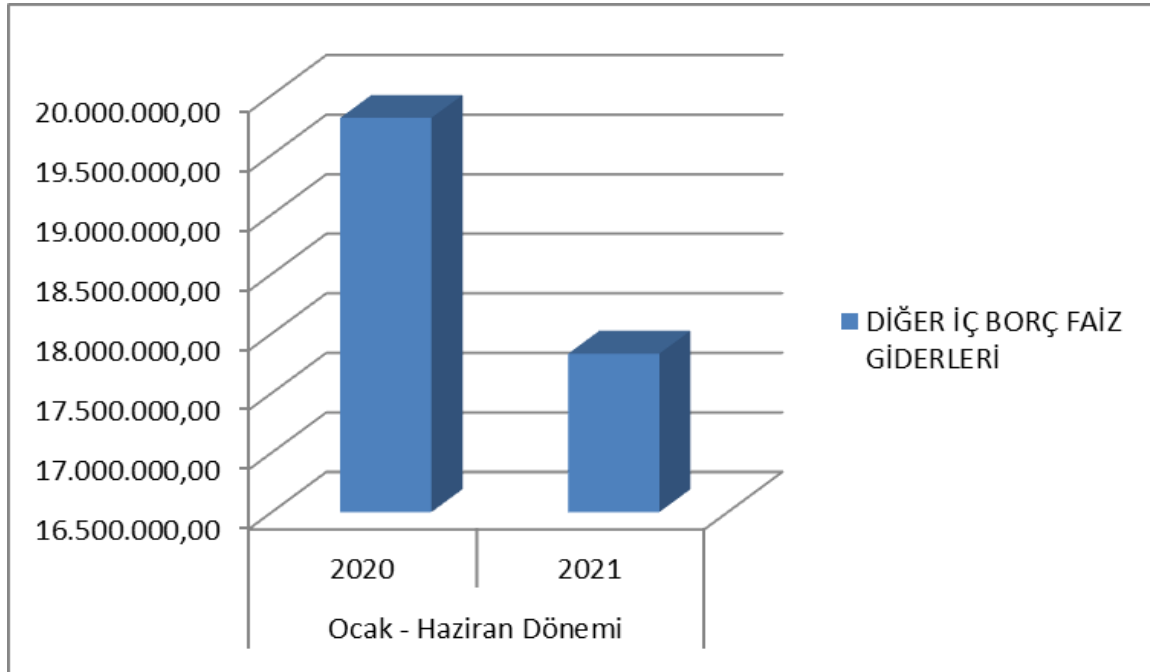
04. FAİZ GİDERLERİ

Faiz Giderleri için 2021 yılı başında 30.000.000,00 TL ödenek ayrılmıştır. 2020 yılı Ocak - Haziran döneminde 19.809.509,03 TL olan Faiz Giderleri, 2021 yılı Ocak - Haziran döneminde 1.979.362,17 TL azalışla 17.830.146,86 TL olmuştur. Faiz Giderlerindeki azalış % -9,99 olarak gerçekleşmiştir.

2020 – 2021 Ocak - Haziran Dönemi Faiz Giderlerinin Gerçekleşmeleri

Faiz Giderleri	2020 Gerçekleşme Toplamı	2021 Başlangıç Ödeneği	Gider Gerçekleşmeleri				Artış Oranı %
			Ocak - Haziran Dönemi		Oran %		
			2020	2021	2020	2021	
DiĞER İÇ BORÇ FAİZ GİDERLERİ	36.640.563,47	30.000.000	19.809.509,03	17.830.146,86	54,06	59,43	-9,99
Toplam	36.640.563,47	30.000.000	19.809.509,03	17.830.146,86	54,06	59,43	-9,99

2020 – 2021 Ocak - Haziran Dönemi Faiz Giderlerinin Karşılaştırılması



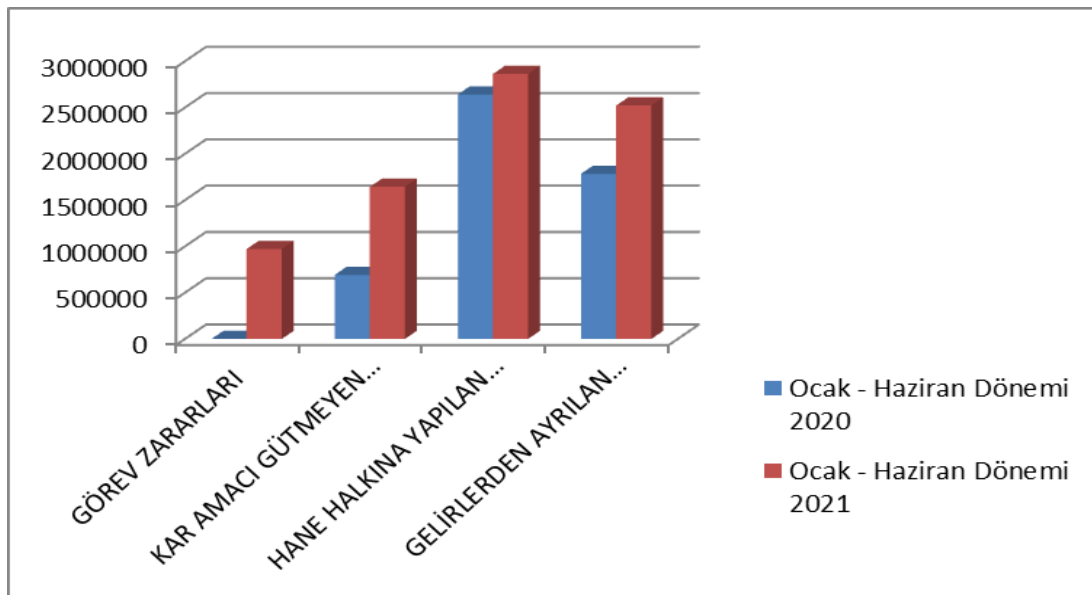
05. CARİ TRANSFERLER

Cari Transfer Giderleri için 2021 yılı başında 12.200.000,00 TL ödenek ayrılmıştır. 2020 yılı Ocak - Haziran döneminde 5.115.239,04 TL olan Cari Transfer Giderleri, 2021 yılı Ocak - Haziran döneminde 2.881.736,35 TL artışla 7.996.975,39 TL olmuştur. Cari Transfer Giderlerindeki artış % 56,34 olarak gerçekleşmiştir.

2020 – 2021 Ocak - Haziran Dönemi Cari Transfer Giderlerinin Gerçekleşmeleri

Cari Transferler	2020 Gerçekleşme Toplamı	2021 Başlangıç Ödeneği	Gider Gerçekleşmeleri				Artış Oranı %
			Ocak - Haziran Dönemi		Oran %		
			2020	2021	2020	2021	
GÖREV ZARARLARI	0	1.000.000	0	971.500	0	0	0
KAR AMACI GÜTMİYEN KURULUŞLARA YAPILAN TRANSFERLER	1.346.500,49	3.000.000	690.864,37	1.642.387,74	51,31	54,75	137,73
HANE HALKINA YAPILAN TRANSFERLER	3.453.398,66	3.200.000	2.640.853,59	2.861.963,22	76,47	89,44	8,37
GELİRLERDEN AYRILAN PAYLAR	3.917.229,39	5.000.000	1.783.521,08	2.521.124,43	45,53	50,42	41,36
Toplam	8.717.128,54	12.200.000	5.115.239,04	7.996.975,39	58,68	65,55	56,34

2020– 2021 Ocak - Haziran Dönemi Cari Transfer Giderlerinin Karşılaştırılması



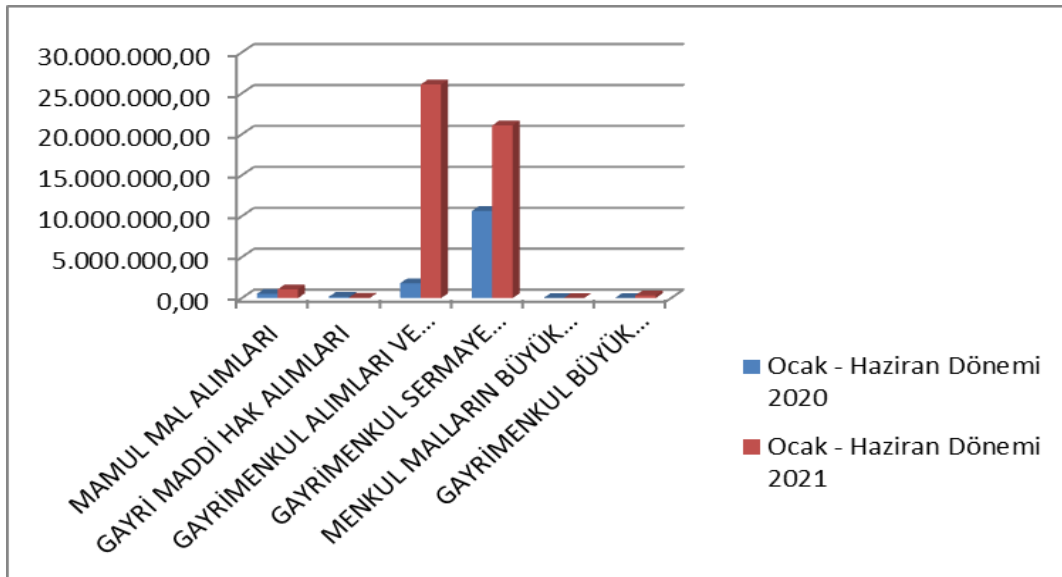
06. SERMAYE GİDERLERİ

Sermaye Giderleri için 2021 yılı başında 105.644.000,00 TL ödenek ayrılmıştır. 2020 yılı Ocak - Haziran döneminde 13.147.735,42 TL olan Sermaye Giderleri, 2021 yılı Ocak - Haziran döneminde 35.484.612,12 TL artışla 48.632.347,54 TL olmuştur. Sermaye Giderlerindeki artış % 269,89 olarak gerçekleşmiştir.

2020 – 2021 Ocak - Haziran Dönemi Sermaye Giderlerinin Gerçekleşmeleri

Sermaye Giderleri	2020 Gerçekleşme Toplamı	2021 Başlangıç Ödeneği	Gider Gerçekleşmeleri				Artış Oranı %
			Ocak - Haziran Dönemi		Oran %		
			2020	2021	2020	2021	
MAMUL MAL ALIMLARI	3.686.602,92	3.244.000	540.511,62	1.067.154,21	14,66	32,90	97,43
GAYRİ MADDİ HAK ALIMLARI	722.956,50	1.300.000	153.211,20	71.714,50	21,19	5,52	-53,19
GAYRİMENKUL ALIMLARI VE KAMULAŞTIRMASI	26.359.170,31	40.000.000	1.820.852,99	26.078.232,02	6,91	65,19	1,332
GAYRİMENKUL SERMAYE ÜRETİM GİDERLERİ	35.241.956,68	59.000.000	10.633.159,61	21.087.873,93	30,17	35,74	98,32
MENKUL MALLARIN BÜYÜK ONARIM GİDERLERİ	0	1.000.000	0	0	0	0	0
GAYRİMENKUL BÜYÜK ONARIM GİDERLERİ	0	1.100.000	0	327.372,88	0	0	0
Toplam	66.010.686,41	105.644.000	13.147.735,42	48.632.347,54	19,92	46,03	269,89

2020 – 2021 Ocak - Haziran Dönemi Sermaye Giderlerinin Karşılaştırılması



07. SERMAYE TRANSFERLERİ

Sermaye Transferlerinde 2021 yılı Ocak - Haziran döneminde gerçekleşmesi bulunmamaktadır.

2020 – 2021 Ocak - Haziran Dönemi Sermaye Transferleri Gerçekleşmeleri

Sermaye Transferleri	2020 Gerçekleşme Toplamı	2021 Başlangıç Ödeneği	Gider Gerçekleşmeleri				Artış Oranı %
			Ocak- Haziran Dönemi		Oran %		
			2020	2021	2020	2021	
YURT İÇİ SERMAYE TRANSFERLERİ	0	100.000	0	0	0	0	0
Toplam	0	100.000	0	0	0	0	0

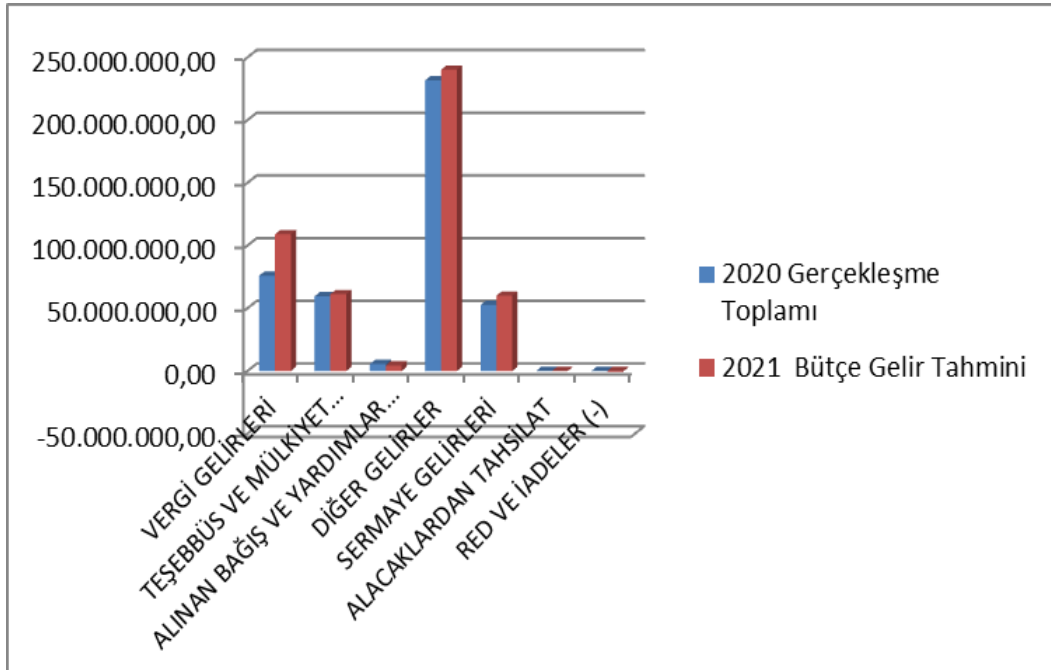
B. BÜTÇE GELİRLERİ

2020 mali yılı sonu itibariyle bütçe gelirleri 426.098.016,81 TL olarak gerçekleşmiştir. 2021 mali yılı bütçe gelirleri ise 2020 yılı bütçe gelirleri gerçekleşmelerine göre % 11,48 artışla 475.000.000,00 TL olarak tahmin edilmiştir.

Tablo-1 : 2020 Bütçe Gerçekleşmeleri ile 2021 Bütçe Gelir Tahmini

Bütçe Gelirleri	2020 Gerçekleşme Toplamı	2021 Bütçe Gelir Tahmini	Artış Oranı (%)
VERGİ GELİRLERİ	76.102.858,47	109.115.000	43,38
TEŞEBBÜS VE MÜLKİYET GELİRLERİ	59.635.715,25	61.305.000	2,80
ALINAN BAĞIŞ VE YARDIMLAR İLE ÖZEL GELİRLER	5.723.453,95	4.600.000	-19,62
DİĞER GELİRLER	231.864.418,47	240.300.000	3,64
SERMAYE GELİRLERİ	52.771.570,67	60.180.000	14,04
ALACAKLARDAN TAHSİLAT	0	0	0
RED VE İADELER (-)	0	-500.000	0
Toplam	426.098.016,81	475.000.000	11,48

2020 Bütçe Gerçekleşmeleri ile 2021 Bütçe Gelirinin Gelişimi



2020 ve 2021 yılları Ocak - Haziran Dönemi Bütçe Gelir Gerçekleşmeleri

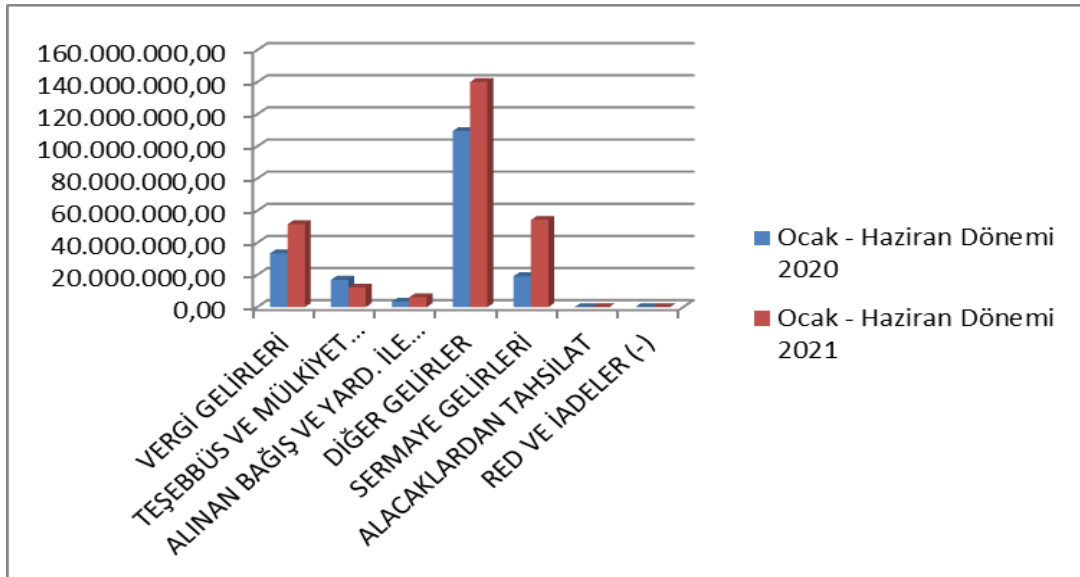
2020 mali yılı Ocak - Haziran dönemi bütçe gelir gerçekleşmesi 184.700.983,69 TL, 2021 yılında ise 265.410.763,33 TL olarak gerçekleşmiştir. 2020 yılı sonu itibariyle bütçe gelir gerçekleştirmelerinin % 43,35 i Ocak - Haziran döneminde gerçekleşmiştir. Ocak - Haziran 2021 dönemi bütçe gelirleri toplamı ise 265.410.763,33 TL olarak gerçekleşmiş olup, bu dönemde bütçe gerçekleşme oranı ise % 55,88 dir.

2020 ve 2021 yılları Haziran sonu itibariyle gelir gerçekleşme toplamaları karşılaştırıldığında, gelirlerde % 43,69 oranında artış olduğu görülmektedir. 2021 yıl sonu gerçekleşmesi % 90 olarak tahmin edilmektedir.

2020 ve 2021 Yılları Ocak - Haziran Dönemi Bütçe Gelirlerinin Gelişimi

Bütçe Gelirleri	2020 Gerçekleşen Gelir	2021 Bütçe Gelir Tahmini	Gelir Gerçekleşmeleri				Artış Oranı %
			Ocak - Haziran Dönemi		Oran %		
			2020	2021	2020	2021	
VERGİ GELİRLERİ	76.102.858,47	109.115.000	33.525.758,29	51.626.671,47	44,05	47,31	53,99
TEŞEBBÜS VE MÜLKİYET GELİRLERİ	59.635.715,25	61.305.000	18.987.119,99	13.179.072,04	31,84	21,50	-30,59
ALINAN BAĞIŞ VE YARD. İLE ÖZEL GELİRLER	5.723.453,95	4.600.000	3.328.639,16	6.157.188,80	58,16	133,85	84,98
DİĞER GELİRLER	231.864.418,47	240.300.000	109.598.947,59	140.169.942,45	47,27	58,33	27,89
SERMAYE GELİRLERİ	52.771.570,67	60.180.000	19.260.518,66	54.277.888,57	36,50	90,19	181,81
ALACAKLARDAN TAHSİLAT	0	0	0	0	0	0	0
RED VE İADELER (-)	0	-500.000	0	0	0	0	0
Toplam	426.098.016,81	475.000.000	184.700.983,69	265.410.763,33	43,35	55,88	43,69

2020 ve 2021 Yılları Ocak - Haziran Dönemi Bütçe Gelirlerinin Karşılaştırılması



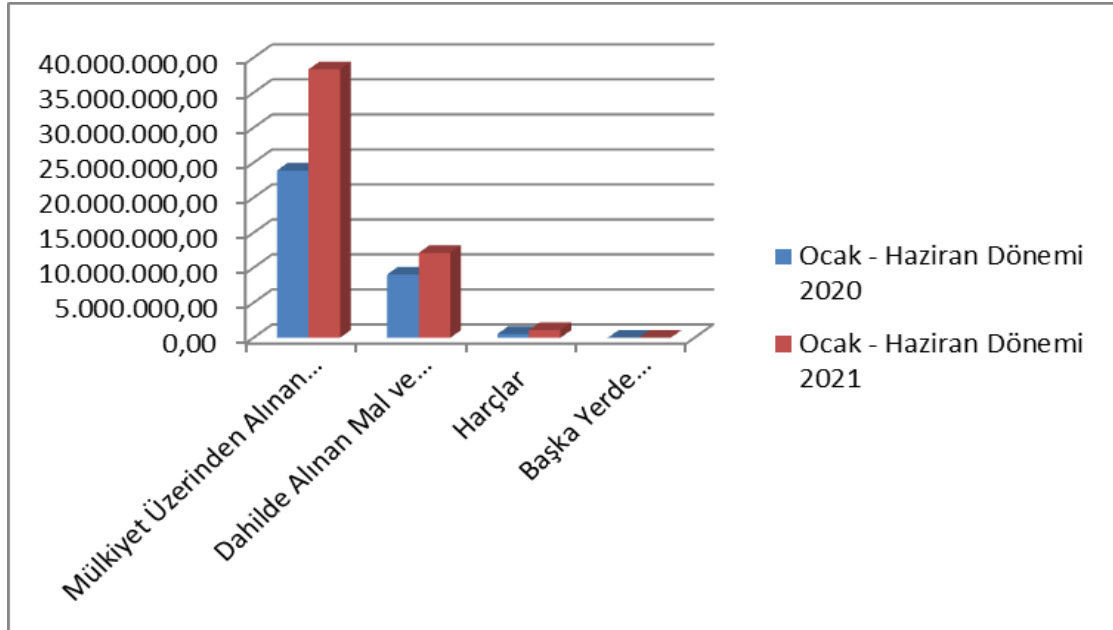
01. VERGİ GELİRLERİ

Vergi Gelirleri için 2021 yılı başında 109.115.000 TL gelir tahmininde bulunulmuştur. 2020 yılı Ocak - Haziran döneminde 33.525.758,29 TL olan Vergi Gelirleri, 2021 yılı Ocak - Haziran döneminde TL 18.100.913,18 TL artışla 51.626.671,47 TL olarak gerçekleşmiştir. Vergi Gelirlerindeki artış % 53,99 olarak gerçekleşmiştir.

2020 ve 2021 Yılları Ocak - Haziran Dönemi Vergi Geliri Gerçekleşmeleri

Vergi Gelirleri	2020 Gerçekleşen Gelir	2021 Bütçe Gelir Tahmini	Gelir Gerçekleşmeleri				Artış Oranı %
			Ocak - Haziran Dönemi		Oran %		
			2020	2021	2020	2021	
Mülkiyet Üzerinden Alınan Vergiler	55.551.742,33	78.100.000	23.909.432,34	38.343.778,24	43,04	49,10	60,37
Dahilde Alınan Mal ve Hizmet Vergileri	18.358.381,25	22.500.000	9.058.822,96	12.144.711,31	49,34	53,98	34,07
Harçlar	2.188.505,83	8.475.000	556.489,84	1.131.197,42	25,43	13,35	103,27
Başka Yerde Sınıflandırılmayan Vergiler	4.229,06	40.000	1.013,15	6.984,50	23,96	17,46	589,38
Toplam	76.102.858,47	109.115.000	33.525.758,29	51.626.671,47	44,05	47,31	53,99

2020 ve 2021 Yılları Ocak - Haziran Dönemi Vergi Geliri Karşılaştırılması



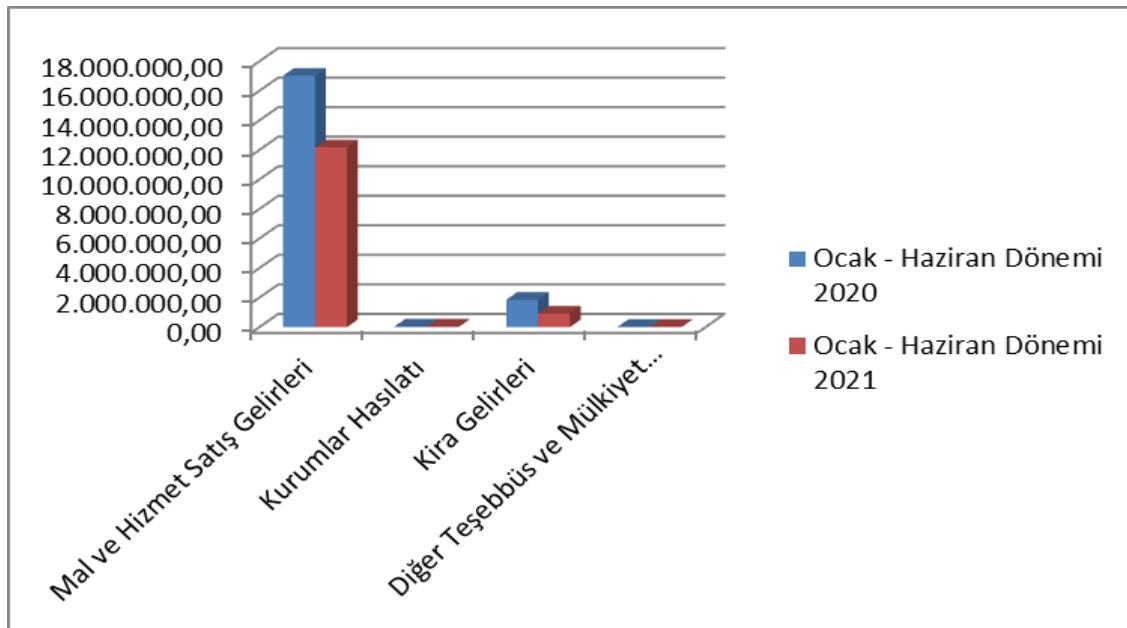
03. TEŞEBBÜS VE MÜLKİYET GELİRLERİ

Teşebbüs ve Mülkiyet Gelirleri için 2021 yılı başında 61.305.000 TL gelir tahmininde bulunulmuştur. 2020 yılı Ocak - Haziran döneminde 18.987.119,99 TL olan Teşebbüs ve Mülkiyet Gelirleri, 2021 yılı Ocak - Haziran döneminde 5.808.047,95 TL azalışla 13.179.072,04 TL olarak gerçekleşmiştir. Teşebbüs ve Mülkiyet Gelirlerindeki azalış % -30,59 olarak gerçekleşmiştir.

2020 ve 2021 Yılları Ocak - Haziran Dönemi Teşebbüs ve Mülkiyet Gelirleri Gerçekleşmeleri

Teşebbüs ve Mülkiyet Gelirleri	2020 Gerçekleşen Gelir	2021 Bütçe Gelir Tahmini	Gelir Gerçekleşmeleri				Artış Oranı %
			Ocak - Haziran Dönemi		Oran %		
			2020	2021	2020	2021	
Mal ve Hizmet Satış Gelirleri	55.208.899,73	54.455.000	17.035.979,91	12.165.939,57	30,86	22,34	-28,59
Kurumlar Hasılatı	74.310	100.000	61.020	54.800	82,12	54,80	-10,19
Kira Gelirleri	4.316.086,12	6.650.000	1.855.950,68	930.744,11	43	14	-49,85
Diğer Teşebbüs ve Mülkiyet Gelirleri	36.419,40	100.000	34.169,40	27.588,36	93,82	27,59	-19,26
Toplam	59.635.715,25	61.305.000	18.987.119,99	13.179.072,04	31,84	21,50	-30,59

2020 ve 2021 Yılları Ocak - Haziran Dönemi Teşebbüs ve Mülkiyet Gelirleri Karşılaştırılması



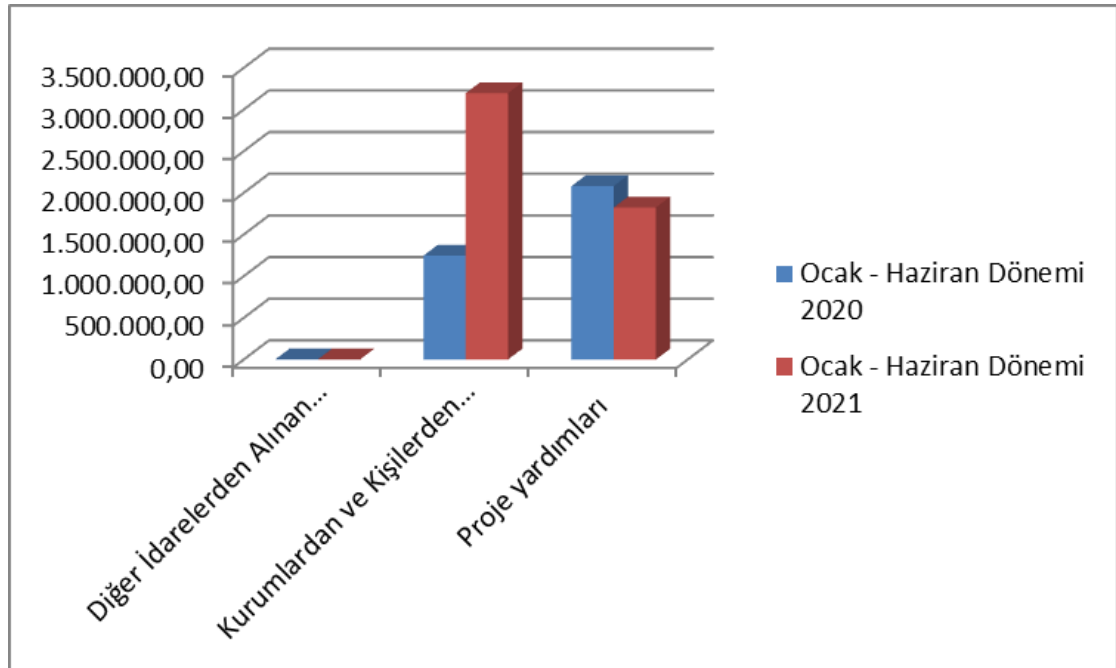
04. ALINAN BAĞIŞ VE YARDIMLAR İLE ÖZEL GELİRLER

Alınan Bağış ve Yardımlar ile Özel Gelirler için 2021 yılı başında 4.600.000,00 TL gelir tahmininde bulunulmuştur. 2020 yılı Ocak – Haziran döneminde 3.328.639,16 olan Alınan Bağış ve Yardımlar ile Özel Gelirler, 2021 yılı Ocak – Haziran döneminde 2.828.549,64 TL artış 6.157.188,80 TL olarak gerçekleşmiştir. Alınan Bağış ve Yardımlar ile Özel Gelirlerdeki artış % 84,98 olarak gerçekleşmiştir.

2020 ve 2021 Yılları Ocak - Haziran Dönemi Alınan Bağış ve Yardımlar ile Özel Gelirler Gerçekleşmeleri

Alınan Bağış ve Yardımlar ile Özel Gelirler	2020 Gerçekleşen Gelir	2021 Bütçe Gelir Tahmini	Gelir Gerçekleşmeleri				Artış Oranı %
			Ocak - Haziran Dönemi		Oran %		
			2020	2021	2020	2021	
Diğer İdarelerden Alınan Bağış ve Yardımlar	2.601,32	0	2.601,32	0	0	0	0
Kurumlardan ve Kişilerden Alınan Yardımlar	1.829.587,84	100.000	1.245.937,84	3.195.971,25	68,10	3.196	156,51
Proje yardımları	3.891.264,79	4.500.000	2.080.100	1.823.811,15	53,46	40,53	-12,32
Toplam	5.723.453,95	4.600.000	3.328.639,16	6.157.188,80	58,16	133,85	84,98

2020 ve 2021 Yılları Ocak - Haziran Dönemi Alınan Bağış ve Yardımlar ile Özel Gelirler Karşılaştırılması



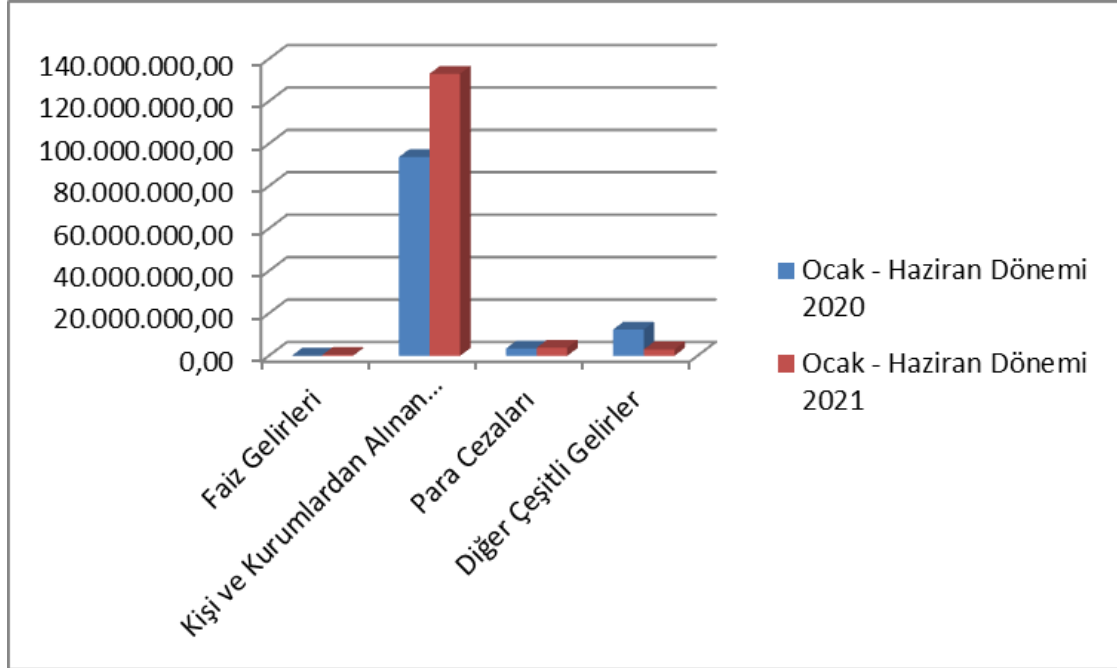
05. DİĞER GELİRLER

Diğer Gelirler için 2021 yılı başında 240.300.000,00 TL gelir tahmininde bulunulmuştur. 2020 yılı Ocak - Haziran döneminde 109.598.651,99 TL olan Diğer Gelirler, 2021 yılı Ocak - Haziran döneminde 30.570.994,86 TL artışla 140.169.942,45 TL olarak gerçekleşmiştir. Diğer Gelirlerdeki artış % 27,89 olarak gerçekleşmiştir.

2020 ve 2021 Yılları Ocak - Haziran Dönemi Diğer Gelirler Gerçekleşmeleri

Diğer Gelirler	2020 Gerçekleşen Gelir	2021 Bütçe Gelir Tahmini	Gelir Gerçekleşmeleri				Artış Oranı %
			Ocak - Haziran Dönemi		Oran %		
			2020	2021	2020	2021	
Faiz Gelirleri	260.486,67	0	10.095,02	403.364,93	3,88	0	3.896
Kişi ve Kurumlardan Alınan Paylar	209.013.747,86	225.450.000	93.729.448,56	132.987.313,06	44,84	58,99	41,88
Para Cezaları	7.921.623,05	12.750.000	3454.420,09	3.776.727,80	43,61	29,62	9,33
Diğer Çeşitli Gelirler	14.668.560,89	2.100.000	12.404.983,92	3.002.536,66	84,57	142,98	-75,80
Toplam	231.864.418,47	240.300.000	109.598.947,59	140.169.942,45	47,27	58,33	27,89

2020 ve 2021 Yılları Ocak - Haziran Dönemi Diğer Gelirler Karşılaştırılması



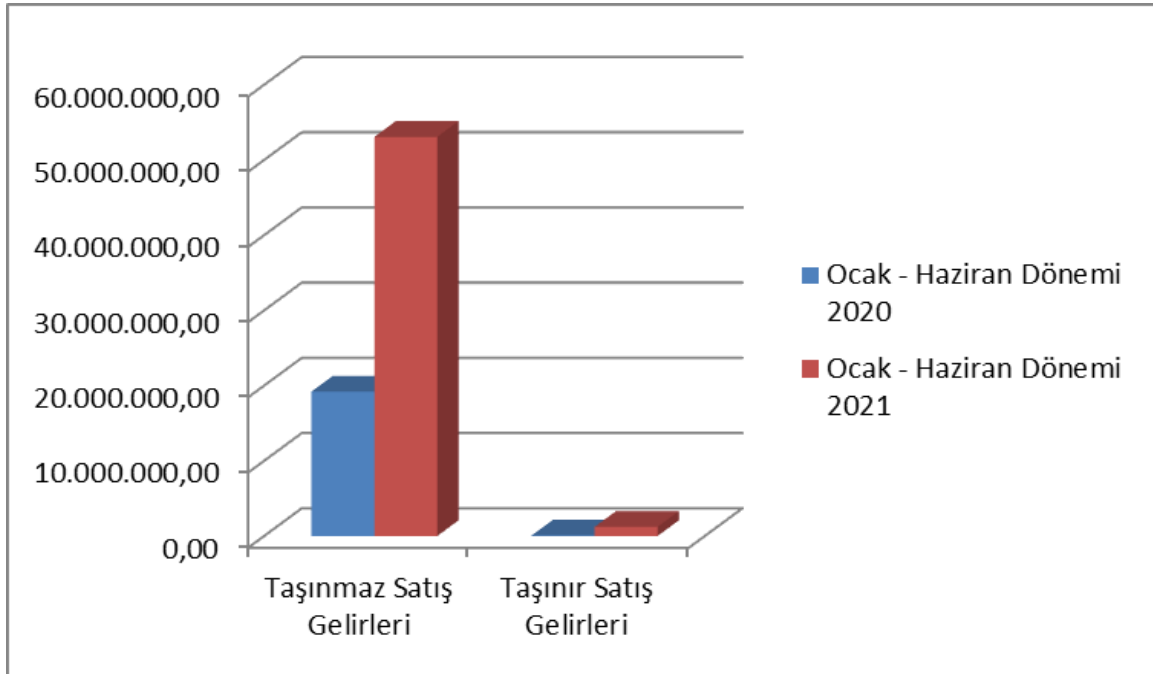
06. SERMAYE GELİRLERİ

Sermaye Gelirleri için 2021 yılı başında 60.180.000,00 TL gelir tahmininde bulunulmuştur. 2020 yılı Ocak - Haziran döneminde 19.260.518,66 TL olan Sermaye Gelirleri, 2021 yılı Ocak - Haziran döneminde 35.017.369,91 TL artışla 54.277.888,57 TL olarak gerçekleşmiştir. Sermaye Gelirlerindeki artış % 181,81 olarak gerçekleşmiştir.

2020 ve 2021 Yılları Ocak - Haziran Dönemi Sermaye Gelirleri Gerçekleşmeleri

Sermaye Gelirleri	2020 Gerçekleşen Gelir	2021 Bütçe Gelir Tahmini	Gelir Gerçekleşmeleri				Artış Oranı %
			Ocak - Haziran Dönemi		Oran %		
			2020	2021	2020	2021	
Taşınmaz Satış Gelirleri	52.509.315,67	60.180.000	19.187.771,66	53.064.288,57	36,54	88,18	176,55
Taşınır Satış Gelirleri	262.255	0	72.747	1.213.600	27,74	0	1.568
Toplam	52.771.570,67	60.180.000	19.260.518,66	54.277.888,57	36,50	90,19	181,81

2020 ve 2021 Yılları Ocak - Haziran Dönemi Sermaye Gelirleri Karşılaştırılması



C. FİNANSMAN

2021 yılı Ocak - Haziran dönemi Meclis Kararlarına istinaden Mali kuruluşlardan diğer ödemeler için sağlanan finansman hizmet binası, asfalt ve kamulaştırma işlemleri için İller Bankasından ve diğer bankalardan ilk altı ayda finansman alınmamış önceki yıllar borçları ödenmiştir.

II-TEMMUZ - ARALIK 2021 DÖNEMİNE İLİŞKİN BEKLENTİLER VE HEDEFLER

A. BÜTÇE GİDERLERİ

Ödeneklerin gider türleri itibariyle dağılımı ve yılsonu tahmini gerçekleştirmeleri aşağıdaki tabloda gösterilmiştir.

2021 Yılı Ocak - Haziran Bütçe Gerçekleşmeleri ve Temmuz-Aralık Beklentileri

Bütçe Tertibi	2021 Başlangıç Ödeneği	Ocak - Haziran Dönemi	Temmuz - Aralık Dönemi	Bütçe Gerçekleşme Oranı %
PERSONEL GİDERLERİ	64.646.000	33.703.318,74	30.942.681,26	100
S.G.K. DEVLET PRİMİ GİDERLERİ	10.915.000	4.911.098,63	6.003.901,37	100
MAL VE HİZMET ALIM GİDERLERİ	211.495.000	129.685.691,61	81.809.308,39	100
FAİZ GİDERLERİ	30.000.000	17.830.146,86	12.169.853,14	100
CARİ TRANSFERLER	12.200.000	7.996.975,39	4.203.024,61	100
SERMAYE GİDERLERİ	105.644.000	48.632.347,54	57.011.652,46	100
SERMAYE TRANSFERLERİ	100.000	0	100.000	100
YEDEK ÖDENEKLER	40.000.000	0	40.000.000	100
Toplam	475.000.000	242.759.578,77	232.240.421,23	100

01. PERSONEL GİDERLERİ

Ocak - Haziran 2021 Döneminde 33.703.318,74 TL olan personel giderlerinin Temmuz - Aralık 2021 döneminde yaklaşık 30.942.681,26 TL olması beklenmektedir. Personel giderlerinde yıl sonu gerçekleştirmelerinin 2021 yılı bütçe ödeneğinin % 100 olacağı tahmin edilmektedir.

02.SOSYAL GÜVENLİK KURUMLARINA DEVLET PRİMİ GİDERLERİ

Ocak - Haziran 2021 Döneminde 4.911.098,63 TL olan sosyal güvenlik kurumlarına devlet primi giderlerinin Temmuz - Aralık 2021 döneminde yaklaşık 6.003.901,37 TL olması beklenmektedir. Sosyal güvenlik kurumlarına devlet primi giderlerinde yıl sonu gerçekleştirmelerinin 2021yılı bütçe ödeneğinin % 100 olacağı tahmin edilmektedir.

03.MAL VE HİZMET ALIM GİDERLERİ

Ocak - Haziran 2021 Döneminde 129.685.691,61 TL olan mal ve hizmet alım giderlerinin Temmuz - Aralık 2021 döneminde yaklaşık 81.809.308,39 TL olması beklenmektedir. Mal ve hizmet alım giderinde yıl sonu gerçekleştirmelerinin 2021 yılı bütçe ödeneğinin % 100 olacağı tahmin edilmektedir.

04.FAİZ GİDERLERİ

Ocak - Haziran 2021 Döneminde 17.830.146,86 TL olan faiz giderlerinin Temmuz - Aralık 2021 döneminde yaklaşık 12.169.853,14 TL olması beklenmektedir. Faiz giderinde yıl sonu gerçekleştirmelerinin 2021 yılı bütçe ödeneğinin % 100 olacağı tahmin edilmektedir.

05.CARİ TRANSFERLER

Ocak - Haziran 2021 Döneminde 7.996.975,39 TL olan cari transferler giderinin Temmuz - Aralık 2021 döneminde yaklaşık 4.203.024,61 TL olması beklenmektedir. Cari Transferler giderinde yıl sonu gerçekleştirmelerinin 2021 yılı bütçe ödeneğinin % 100 olacağı tahmin edilmektedir.

06.SERMAYE GİDERLERİ

Ocak - Haziran 2021 Döneminde 48.632.347,54 TL olan sermaye giderinin Temmuz - Aralık 2020 döneminde yaklaşık 57.011.672,46 TL olması beklenmektedir. Sermaye giderlerinde yıl sonu gerçekleştirmelerinin 2021 yılı bütçe ödeneğinin % 100 olacağı tahmin edilmektedir.

09.YEDEK ÖDENEKLER

Yedek ödeneklerin yıl sonu gerçekleştirmelerinin 2021 yılı başlangıç ödeneğinin % 100 'nün diğer ödeneklere aktarılacağı tahmin edilmektedir.

B. BÜTÇE GELİRLERİ

2021 Yılı bütçesinde öngörülen bütçe gelirlerinin Ocak - Haziran gerçekleştirmelerine göre Temmuz - Aralık döneminde başlangıçta öngörülen bütçe gelirlerinin % 90 olarak gerçekleşeceği tahmin edilmektedir.

EK-1 BÜTÇE GİDERLERİNİN GELİŞİMİ

01	BÜTÇE GİDERLERİ	2020 GERÇEKLEŞME TOPLAMI	2021 KESİNTİLİ BAŞLANGIÇ ÖDENEĞİ	OCAK GERÇEKLEŞME		ŞUBAT GERÇEKLEŞME		MART GERÇEKLEŞME		NİSAN GERÇEKLEŞME		MAYIS GERÇEKLEŞME		HAZİRAN GERÇEKLEŞME		OCAK-HAZİRAN GERÇEKLEŞME TOPLAMI		ARTIŞ ORANI * (%)	OCAK-HAZİRAN GERÇEK. ORANI ** (%)	2021 YILSONU GERÇEKLEŞME TAHHİNİ		
				2020	2021	2020	2021	2020	2021	2020	2021	2020	2021	2020	2021	2020	2021					
01	Personel Giderleri	57.019.080,55	64.646.000,00	5.797.921,77	6.780.132,65	4.301.822,43	6.165.142,19	3.994.196,38	4.560.936,75	4.003.400,90	4.899.327,13	4.199.160,43	5.684.772,65	5.716.173,06	5.613.007,37	28.012.674,97	33.703.318,74	20,31	49,13	52,14	64.646.000,00	
01	Memurlar	31.118.587,67	40.098.000,00	4.000.758,17	4.279.621,63	2.423.968,25	4.179.518,86	2.402.069,90	2.892.600,61	2.472.696,00	3.135.696,72	2.399.356,92	2.997.524,81	2.422.125,21	3.115.867,49	16.120.974,45	20.600.830,12	27,79	51,80	51,38	40.098.000,00	
01	Sözleşmeli Personel	2.793.874,95	3.150.000,00	299.937,72	423.980,42	217.852,46	292.409,88	211.635,28	353.298,13	209.829,88	371.099,89	212.276,77	367.150,03	205.794,44	379.932,54	1.357.326,55	2.187.870,89	61,19	48,58	69,46	3.150.000,00	
01	İşçiler	21.690.633,53	19.248.000,00	1.350.300,60	1.957.194,87	1.534.728,33	1.601.694,96	1.213.126,31	1.197.952,62	1.137.011,36	1.253.694,52	1.489.890,89	2.215.863,30	2.938.245,18	1.994.885,85	9.663.302,67	10.221.286,12	5,77	44,55	53,10	19.248.000,00	
01	Geçici Personel	78.836,28	100.000,00	12.024,35	704,24	13.088,07	550,14	12.297,67	0,00	12.460,39	0,00	0,00	0,00	12.553,38	0,00	62.423,86	1.254,38	-97,99	79,18	1,25	100.000,00	
01	Diğer Personel	1.337.148,12	2.050.000,00	134.900,93	118.631,49	112.185,32	90.968,35	155.067,22	117.085,39	171.403,27	138.836,00	97.635,85	104.234,51	137.454,85	122.321,49	808.647,44	692.077,23	-14,42	60,48	33,76	2.050.000,00	
02	Sosyal Güvenlik Kurumlarına Devl	8.912.786,19	10.915.000,00	887.251,73	984.957,13	716.486,25	690.764,98	609.385,84	709.836,82	622.024,37	713.462,74	702.375,89	930.105,18	830.326,12	881.971,78	4.367.850,20	4.911.098,63	12,44	49,01	44,99	10.915.000,00	
02	Memurlar	4.352.552,46	5.829.000,00	574.136,22	577.688,20	343.417,51	400.039,85	340.100,94	395.169,06	339.787,96	393.823,58	339.746,03	393.803,22	340.849,80	395.414,99	2.278.038,46	2.555.938,90	12,20	52,34	43,85	5.829.000,00	
02	Sözleşmeli Personel	364.029,51	410.000,00	38.562,02	54.761,77	27.582,35	37.440,03	26.935,41	45.509,84	26.627,41	47.761,58	27.600,57	48.118,51	26.816,89	50.004,83	174.124,65	283.596,56	62,87	47,83	69,17	410.000,00	
02	İşçiler	4.196.204,22	4.658.000,00	274.553,49	352.507,16	345.486,39	253.285,10	242.349,49	269.157,92	255.608,00	270.551,17	335.029,29	486.857,04	462.659,43	436.551,96	1.915.687,09	2.068.910,35	8,00	45,65	44,42	4.658.000,00	
02	Geçici Personel	0,00	0,00	0,00	0,00	0,00	0,00	0,00	0,00	0,00	0,00	0,00	0,00	0,00	0,00	0,00	0,00	0,00	0,00	0,00	0,00	0,00
02	Diğer Personel	0,00	18.000,00	0,00	0,00	0,00	0,00	0,00	0,00	0,00	1.326,41	0,00	1.326,41	0,00	0,00	0,00	2.652,82	0,00	0,00	14,74	18.000,00	
03	Mal ve Hizmet Alım Giderleri	211.932.932,67	211.495.000,00	17.942.655,43	15.599.257,19	9.768.711,69	10.833.466,51	15.850.940,83	27.199.553,92	8.366.318,25	31.042.929,26	12.290.832,63	22.483.021,34	21.375.240,96	22.529.615,71	85.594.699,79	129.687.843,93	51,51	40,39	61,32	211.495.000,00	
03	Tüketime Yönelik Mal ve Malzeme	15.589.144,64	18.482.000,00	1.495.652,18	1.666.010,33	1.373.146,23	1.305.518,02	1.274.031,70	1.871.306,73	1.037.056,38	1.347.194,31	1.037.829,84	1.449.292,05	1.179.982,48	1.186.590,69	7.397.698,81	8.825.912,13	19,31	47,45	47,75	18.482.000,00	
03	Yoluklar	70.059,14	250.000,00	1.527,08	0,00	57.669,00	0,00	1.969,50	0,00	1.932,75	0,00	84,30	46,35	0,00	323,75	63.182,63	370,10	-99,41	90,18	0,15	250.000,00	
03	Görev Giderleri	1.213.318,46	1.800.000,00	55.535,07	38.032,76	273.131,29	106.760,39	92.438,08	350.374,55	54.474,33	189.664,10	42.904,78	172.575,55	193.807,29	142.504,51	712.290,84	999.911,86	40,38	58,71	55,55	1.800.000,00	
03	Hizmet Alımları	183.929.367,36	181.261.000,00	16.114.784,10	13.372.871,09	7.264.545,05	8.456.585,40	13.141.514,98	22.730.055,64	6.676.909,88	28.353.756,46	10.412.743,36	20.037.180,47	19.331.692,30	20.220.693,91	72.942.189,67	113.171.142,97	55,15	39,66	62,44	181.261.000,00	
03	Temsil ve Tanıtım Giderleri	4.665.840,25	4.150.000,00	86.725,49	345.603,09	176.860,40	253.917,02	626.987,88	1.360.403,81	250.019,06	501.248,55	533.796,61	471.821,60	265.190,68	581.414,07	1.999.580,12	3.514.408,14	81,19	41,57	84,68	4.150.000,00	
03	Menkul Mal, Gayrimaddi Hak Alım	3.901.659,49	3.184.000,00	137.304,47	37.418,50	208.128,64	427.631,17	270.047,12	454.266,51	342.916,85	347.290,09	250.452,44	73.129,72	192.067,91	315.731,27	1.400.917,43	1.655.467,26	18,17	35,91	51,99	3.184.000,00	
03	Gayrimenkul Mal Bakım ve Onarım	2.563.543,33	2.368.000,00	51.127,04	139.321,42	415.231,08	283.054,51	443.951,57	433.146,68	3.009,00	303.775,75	13.021,30	278.975,60	212.500,30	82.357,51	1.138.840,29	1.520.631,47	33,52	44,42	64,22	2.368.000,00	
03	Tedavi ve Cenaze Giderleri	0,00	0,00	0,00	0,00	0,00	0,00	0,00	0,00	0,00	0,00	0,00	0,00	0,00	0,00	0,00	0,00	0,00	0,00	0,00	0,00	
04	Faiz Giderleri	36.640.563,47	30.000.000,00	3.719.611,09	2.648.108,14	3.637.051,60	2.939.030,64	4.504.171,72	2.755.243,50	2.975.649,42	2.577.308,94	2.247.257,89	4.303.865,78	2.725.767,31	2.606.589,86	19.809.509,03	17.830.146,86	-9,99	54,06	59,43	30.000.000,00	
04	Diğer İç Borç Faiz Giderleri	36.640.563,47	30.000.000,00	3.719.611,09	2.648.108,14	3.637.051,60	2.939.030,64	4.504.171,72	2.755.243,50	2.975.649,42	2.577.308,94	2.247.257,89	4.303.865,78	2.725.767,31	2.606.589,86	19.809.509,03	17.830.146,86	-9,99	54,06	59,43	30.000.000,00	
05	Cari Transferler	8.717.128,54	12.200.000,00	852.569,56	1.221.694,55	1.283.353,89	1.628.766,16	859.653,33	1.689.641,31	1.464.157,75	1.541.324,76	290.306,43	1.048.350,76	365.198,08	867.197,85	5.115.239,04	7.996.975,39	56,34	58,68	65,55	12.200.000,00	
05	Görev Zararları	0,00	1.000.000,00	0,00	0,00	0,00	194.300,00	0,00	194.300,00	0,00	194.300,00	0,00	194.300,00	0,00	194.300,00	0,00	971.500,00	0,00	0,00	97,15	1.000.000,00	
05	Kar Amacı Gütmeyen Kuruluşlara	1.346.500,49	3.000.000,00	94.433,18	110.598,57	465.303,52	158.272,64	131.127,67	341.509,94	0,00	759.602,37	0,00	37.323,45	0,00	235.080,77	690.864,37	1.642.387,74	137,73	51,31	54,75	3.000.000,00	
05	Hane Halkına Yapılan Transferler	3.453.398,66	3.200.000,00	390.215,16	618.634,79	519.983,92	877.638,41	394.016,52	764.117,09	1.108.243,56	103.297,64	106.943,56	435.875,85	121.450,87	62.399,44	2.640.853,59	2.861.963,22	8,37	76,47	89,44	3.200.000,00	
05	Gelirlerden Ayrılan Paylar	3.917.229,39	5.000.000,00	367.921,22	492.461,19	298.066,45	398.555,11	334.509,14	389.714,28	355.914,19	484.124,75	183.362,87	380.851,46	243.747,21	375.417,64	1.783.521,08	2.521.124,43	41,36	45,53	50,42	5.000.000,00	
06	Sermaye Giderleri	66.010.686,41	105.644.000,00	1.951.987,57	7.262.369,13	2.014.634,35	7.935.806,04	1.480.208,54	11.934.836,47	1.783.736,08	8.651.788,35	2.854.171,24	6.045.287,63	3.062.997,64	6.800.107,60	13.147.735,42	48.630.195,22	269,88	19,92	46,03	105.644.000,00	
06	Mamul Mal Alımları	3.686.602,92	3.244.000,00	28.025,00	20.347,26	60.059,64	246.877,24	135.074,60	417.354,30	127.678,00	151.501,91	65.904,18	27.435,00	123.770,20	203.638,50	540.511,62	1.067.154,21	97,43	14,66	32,90	3.244.000,00	
06	Gayri Maddi Hak Alımları	722.956,50	1.300.000,00	0,00	4.130,00	27.753,60	47.790,00	7.457,60	0,00	0,00	7.080,00	118.000,00	7.080,00	0,00	5.634,50	153.211,20	71.714,50	-53,19	21,19	5,52	1.300.000,00	
06	Gayrimenkul Alımları ve Kamulaştır	26.359.170,31	40.000.000,00	122.838,26	3.969.230,66	7.408,80	2.490.873,14	308.884,39	6.942.208,15	23.038,62	4.305.494,02	150.000,00	4.166.875,00	1.208.682,92	4.201.398,73	1.820.852,99	26.076.079,70	1.332,08	6,91	65,19	40.000.000,00	
06	Gayrimenkul Sermaye Üretim Gid	35.241.956,68	59.000.000,00	1.801.124,31	3.268.661,21	1.919.412,31	5.150.265,66	1.028.791,95	4.575.274,02	1.633.019,46	3.913.339,54	2.520.267,06	1.843.897,63	1.730.544,52	2.336.435,87	10.633.159,61	21.087.873,93	98,32	30,17	35,74	59.000.000,00	
06	Menkul Malların Büyük Onarım Gid	0,00	1.000.000,00	0,00	0,00	0,00	0,00	0,00	0,00	0,00	0,00	0,00	0,00	0,00	0,00	0,00	0,00	0,00	0,00	0,00	1.000.000,00	
06	Gayrimenkul Büyük Onarım Gider	0,00	1.100.000,00	0,00	0,00	0,00	0,00	0,00	0,00	0,00	274.372,88	0,00	0,00	0,00	53.000,00	0,00	327.372,88	0,00	0,00	29,76	1.100.000,00	
07	Sermaye Transferleri	0,00	100.000,00	0,00	0,00	0,00	0,00	0,00	0,00	0,00	0,00	0,00	0,00	0,00	0,00	0,00	0,00	0,00	0,00	0,00	100.000,00	
07	Yurtiçi Sermaye Transferleri	0,00</																				

EK-2 BÜTÇE GELİRLERİNİN GELİŞİMİ

BÜTÇE GELİRLERİ	2020		OCAK GERÇEKLEŞME		ŞUBAT GERÇEKLEŞME		MART GERÇEKLEŞME		NİSAN GERÇEKLEŞME		MAYIS GERÇEKLEŞME		HAZİRAN GERÇEKLEŞME		OCAK-HAZİRAN GERÇEKLEŞME TOPLAMI		ARTIŞ	OCAK-HAZİRAN		2021 YILSONU
	GERÇEKLEŞME TOPLAMI	2021 BÜTÇE	2020	2021	2020	2021	2020	2021	2020	2021	2020	2021	2020	2021	2020	2021	ORANI * (%)	GERÇEK. ORANI **		GERÇEKLEŞME TAHMİNİ
																		2020	2021	
01 Vergi Gelirleri	76.102.858,47	109.115.000,00	4.863.071,09	8.375.747,78	4.059.095,15	7.097.534,28	4.078.762,78	8.198.942,92	2.882.904,41	4.165.928,64	11.280.683,85	16.525.590,24	6.361.241,01	7.262.927,61	33.525.758,29	51.626.671,47	53,99	44,05	47,31	109.115.000,00
01 2 Mülkiyet Üzerinden Alınan Vergiler	55.551.742,33	78.100.000,00	2.740.315,24	6.136.768,37	2.372.940,08	5.035.532,97	2.720.602,76	6.032.892,76	1.039.777,14	3.532.851,03	9.832.809,31	12.669.651,41	5.202.987,81	4.936.081,70	23.909.432,34	38.343.778,24	60,37	43,04	49,10	78.100.000,00
01 3 Dahilde Alınan Mal ve Hizmet Vergileri	18.358.381,25	22.500.000,00	2.023.986,07	2.053.446,10	1.607.443,72	1.941.116,70	1.291.851,72	1.941.583,19	1.798.679,90	402.317,66	1.356.075,46	3.724.036,03	980.786,09	2.082.211,63	9.058.822,96	12.144.711,31	34,07	49,34	53,98	22.500.000,00
01 6 Harçlar	2.188.505,83	8.475.000,00	98.535,23	184.144,73	78.545,77	116.937,75	65.196,00	223.900,63	45.289,27	230.190,41	91.739,08	131.710,46	177.184,49	244.313,44	556.489,84	1.131.197,42	103,27	25,43	13,35	8.475.000,00
01 9 Başka Yerde Sınıflandırılmayan Vergiler	4.229,06	40.000,00	234,55	1.388,58	165,58	3.946,86	1.112,30	566,34	-841,90	569,54	60,00	192,34	282,62	320,84	1.013,15	6.984,50	589,38	23,96	17,46	40.000,00
03 Teşebbüs ve Mülkiyet Gelirleri	59.635.715,25	61.305.000,00	3.606.555,96	3.361.502,94	2.877.494,76	2.683.933,42	3.893.713,55	3.715.079,75	819.747,00	751.849,75	3.275.338,45	981.041,82	4.514.270,27	1.685.664,36	18.987.119,99	13.179.072,04	-30,59	31,84	21,50	61.305.000,00
03 1 Mal ve Hizmet Satış Gelirleri	55.208.899,73	54.455.000,00	2.998.690,44	3.284.744,80	2.417.059,80	2.309.642,40	3.540.403,20	3.166.231,60	734.390,57	431.610,92	3.101.253,89	897.613,95	4.244.182,01	2.076.095,90	17.035.979,91	12.165.939,57	-28,59	30,86	22,34	54.455.000,00
03 2 Malların Kullanma Veya Faaliyette Bulunma	0,00	0,00	0,00	0,00	0,00	0,00	0,00	0,00	0,00	0,00	0,00	0,00	0,00	0,00	0,00	0,00	0,00	0,00	0,00	0,00
03 3 Kit ve Kamu Bankaları Gelirleri	0,00	0,00	0,00	0,00	0,00	0,00	0,00	0,00	0,00	0,00	0,00	0,00	0,00	0,00	0,00	0,00	0,00	0,00	0,00	0,00
03 4 Kurumlar Hasılatı	74.310,00	100.000,00	24.455,00	7.750,00	20.925,00	7.200,00	17.840,00	11.898,00	0,00	13.450,00	800,00	3.552,00	-3.000,00	10.950,00	61.020,00	54.800,00	-10,19	82,12	54,80	100.000,00
03 5 Kurumlar Karları	0,00	0,00	0,00	0,00	0,00	0,00	0,00	0,00	0,00	0,00	0,00	0,00	0,00	0,00	0,00	0,00	0,00	0,00	0,00	0,00
03 6 Kira Gelirleri	4.316.086,12	6.650.000,00	583.410,52	69.008,14	408.504,96	348.992,80	335.470,35	536.950,15	85.356,43	301.688,83	173.284,56	75.485,73	269.923,86	-401.381,54	1.855.950,68	930.744,11	-49,85	43,00	14,00	6.650.000,00
03 9 Diğer Teşebbüs ve Mülkiyet Gelirleri	36.419,40	100.000,00	0,00	0,00	31.005,00	18.098,22	0,00	0,00	0,00	5.100,00	0,00	4.390,14	3.164,40	0,00	34.169,40	27.588,36	-19,26	93,82	27,59	100.000,00
04 Alınan Bağış ve Yardımlar ile Özel Gelirler	5.723.453,95	4.600.000,00	238.587,84	200.200,00	8.601,32	1.706.450,00	3.001.050,00	3.275.467,55	100,00	758.900,00	100,00	104.300,00	80.200,00	111.871,25	3.328.639,16	6.157.188,80	84,98	58,16	133,85	4.600.000,00
04 2 Merkezi Yönetim Bütçesine Dahil İdarelerden Alınan Bağış ve	0,00	0,00	0,00	0,00	0,00	0,00	0,00	1.137.406,40	0,00	0,00	0,00	0,00	0,00	0,00	0,00	1.137.406,40	0,00	0,00	0,00	0,00
04 3 Diğer İdarelerden Alınan Bağış ve Yardımlar	2.601,32	0,00	0,00	0,00	2.601,32	0,00	0,00	0,00	0,00	0,00	0,00	0,00	0,00	0,00	2.601,32	0,00	-100,00	100,00	0,00	0,00
04 4 Kurumlardan ve Kişilerden Alınan Yardım ve	1.829.587,84	100.000,00	238.587,84	200.200,00	6.000,00	1.706.450,00	1.001.050,00	921.850,00	100,00	151.300,00	100,00	104.300,00	100,00	111.871,25	1.245.937,84	3.195.971,25	156,51	68,10	3.195,97	100.000,00
04 5 Proje Yardımları	3.891.264,79	4.500.000,00	0,00	0,00	0,00	0,00	2.000.000,00	1.216.211,15	0,00	607.600,00	0,00	0,00	80.100,00	0,00	2.080.100,00	1.823.811,15	-12,32	53,46	40,53	4.500.000,00
05 Diğer Gelirler	231.864.418,47	240.300.000,00	21.207.614,90	27.067.102,38	16.790.212,05	21.897.000,15	29.046.821,35	22.339.625,37	18.623.110,92	26.889.956,00	10.206.149,04	20.712.468,06	13.725.039,33	21.263.790,49	109.598.947,59	140.169.942,45	27,89	47,27	58,33	240.300.000,00
05 1 Faiz Gelirleri	260.486,67	0,00	0,00	101.434,74	0,00	69.125,36	0,00	80.882,59	0,00	123.016,53	0,00	13.776,33	10.095,02	15.129,38	10.095,02	403.364,93	3.895,68	3,88	0,00	0,00
05 2 Kişi ve Kurumlardan Alınan Paylar	209.013.747,86	225.450.000,00	19.220.610,72	26.508.716,72	15.870.915,02	20.938.869,07	17.538.309,38	20.462.671,69	18.460.027,40	25.112.268,61	9.811.185,64	20.110.469,77	12.828.400,40	19.854.317,20	93.729.448,56	132.987.313,06	41,88	44,84	58,99	225.450.000,00
05 3 Para Cezaları	7.921.623,05	12.750.000,00	1.174.186,97	405.115,02	665.489,99	691.868,61	434.609,78	1.155.689,76	53.657,03	680.835,40	314.830,62	429.153,95	811.645,70	414.065,06	3.454.420,09	3.776.727,80	9,33	43,61	29,62	12.750.000,00
05 9 Diğer Çeşitli Gelirler	14.668.560,89	2.100.000,00	812.817,21	51.835,90	253.807,04	197.137,11	11.073.902,19	640.381,33	109.426,49	973.835,46	80.132,78	159.068,01	74.898,21	980.278,85	12.404.983,92	3.002.536,66	-75,80	84,57	142,98	2.100.000,00
06 Sermaye Gelirleri	52.771.570,67	60.180.000,00	1.686.212,25	4.439.822,32	1.142.976,75	4.040.135,37	2.476.602,75	37.280.539,54	1.893.778,22	4.968.020,56	2.962.684,87	1.876.108,47	9.098.263,82	1.673.262,31	19.260.518,66	54.277.888,57	181,81	36,50	90,19	60.180.000,00
06 1 Taşınmaz Satış Gelirleri	52.509.315,67	60.180.000,00	1.686.212,25	4.229.222,32	1.142.976,75	4.040.135,37	2.433.927,81	37.280.539,54	1.876.550,22	4.968.020,56	2.949.840,81	873.108,47	9.098.263,82	1.673.262,31	19.187.771,66	53.064.288,57	176,55	36,54	88,18	60.180.000,00
06 2 Taşınır Satış Gelirleri	262.255,00	0,00	0,00	210.600,00	0,00	0,00	42.674,94	0,00	17.228,00	0,00	12.844,06	1.003.000,00	0,00	0,00	72.747,00	1.213.600,00	1.568,25	27,74	0,00	0,00
08 Alacaklardan Tahsilat	0,00	0,00	0,00	0,00	0,00	0,00	0,00	0,00	0,00	0,00	0,00	0,00	0,00	0,00	0,00	0,00	0,00	0,00	0,00	0,00
08 1 Yurtiçi Alacaklardan Tahsilat	0,00	0,00	0,00	0,00	0,00	0,00	0,00	0,00	0,00	0,00	0,00	0,00	0,00	0,00	0,00	0,00	0,00	0,00	0,00	0,00

*=(2021 Ocak-Haziran Gerçekleşme - 2020 Ocak-Haziran Gerçekleşme)/2020 Ocak-Haziran Gerçekleşme * 100 formülüyle hesaplanacaktır.

** 2020 yılı için=2020 Ocak-Haziran Gerçekleşme/2020 Ocak-Haziran Gerçekleşme Toplamı*100; ** 2021 yılı için=2021 Ocak-Haziran Gerçekleşme/2021 Yılı Başlangıç Ödeneği * 100 formülüyle hesaplanacaktır.