



# YILDIRIM BELEDİYE BAŞKANLIĞI OCAK 2019 DÖNEMİ BÜTÇE GERÇEKLEŞMELERİ RAPORU



444 16 02  
www.yildirim.bel.tr

## YILDIRIM BELEDİYESİ

### OCAK 2019 BÜTÇE GERÇEKLEŞMELERİ

2018 yılı Ocak ayında 40 milyon 791 bin TL açık veren bütçe, 2019 yılı Ocak ayında 12 milyon 169 bin TL açık vermiştir.

2019 yılı Ocak ayında Bütçe Giderleri bir önceki yılın aynı ayına göre % 38,2 oranında azalarak; 39 milyon TL olarak gerçekleşmiştir.

2019 yılı Ocak ayında Bütçe Gelirleri bir önceki yılın aynı ayına göre % 19,9 oranında artarak; 26 milyon 832 bin TL olarak gerçekleşmiştir.

2019 Yılı Ocak ayında Vergi Gelirleri geçen yılın aynı ayına göre % 0,9 oranında azalarak; 3 milyon 162 bin TL olarak gerçekleşmiştir.

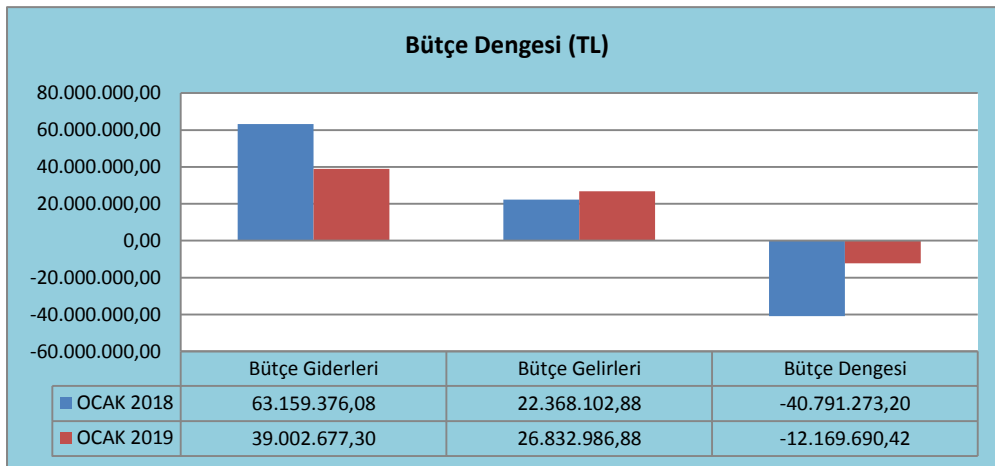
# YILDIRIM BELEDİYESİ

## OCAK 2019 BÜTÇE GERÇEKLEŞMELERİ

### A. Bütçe Dengesi

**Tablo 1: 2018-2019 Yılları Ocak Ayı Bütçe Giderleri, Bütçe Gelirleri ve Bütçe Dengesi Gerçekleşmelerinin 2019 yılında 2018 yılına göre meydana gelen artış ve azalış oranları aşağıdaki tabloda yer almaktadır.**

Yıldırım Belediyesi Bütçe Gerçekleşmeleri						
Bütçe	2018			2019		Bir Önceki Döneme Göre Değişim Oranı (%)
Gider / Gelir / Denge	Yıllık Gerçekleşen	Ocak Gerçekleşen	%	Yıllık Gerçekleşen Ocak Ayı İtibariyle	Ocak Gerçekleşen	
<b>Bütçe Giderleri</b>	<b>478.205.122,28</b>	<b>63.159.376,08</b>	<b>13,2</b>	<b>39.002.677,30</b>	<b>39.002.677,30</b>	<b>-38,2</b>
Personel Giderleri	46.718.918,15	4.690.035,26	10	5.064.154,65	5.064.154,65	7,9
SGK Devlet Prim Gider.	7.719.646,10	714.022,71	9,2	775.378,71	775.378,71	8,5
Mal ve Hiz. Alım Gider.	271.051.841,04	44.614.618,32	16,4	18.480.038,88	18.480.038,88	-58,5
Faiz Giderleri	30.006.376,81	1.392.202,90	4,6	3.636.395,79	3.636.395,79	161,1
Cari Transferler	10.214.798,16	3.069.395,57	30	826.396,64	826.396,64	-73
Sermaye Giderleri	111.493.542,02	7.679.101,32	6,8	10.220.312,63	10.220.312,63	33
Sermaye Transferi	1.000.000,00	1.000.000,00	100	0,00	0,00	-100
Yedek Ödenek	0,00	0,00	0,00	0,00	0,00	0,0
<b>Bütçe Gelirleri</b>	<b>296.263.884,26</b>	<b>22.368.102,88</b>	<b>7,5</b>	<b>26.832.986,88</b>	<b>26.832.986,88</b>	<b>19,9</b>
Vergi Gelirleri	54.947.366,70	3.191.711,12	5,8	3.162.870,38	3.162.870,38	-0,9
Teşebbüs ve Mül. Gelir.	42.182.613,39	3.233.571,48	7,6	2.385.428,43	2.385.428,43	-26,2
Alınan Bağış ve Yard.	6.612.415,92	64.452,16	0,9	382.782,40	382.782,40	493,9
Diğer Gelirler	182.026.888,25	15.878.368,12	8,7	17.957.369,10	17.957.369,10	13
Sermaye Gelirleri	10.494.600,00	0,00	0,0	2.944.536,57	2.944.536,57	100
Red ve İadeler	0,00	0,00	0,0	0,00	0,00	0,0
<b>Bütçe Dengesi</b>	<b>-181.941.238,02</b>	<b>-40.791.273,20</b>	<b>-22,4</b>	<b>-12.169.690,42</b>	<b>-12.169.690,42</b>	<b>-70,1</b>



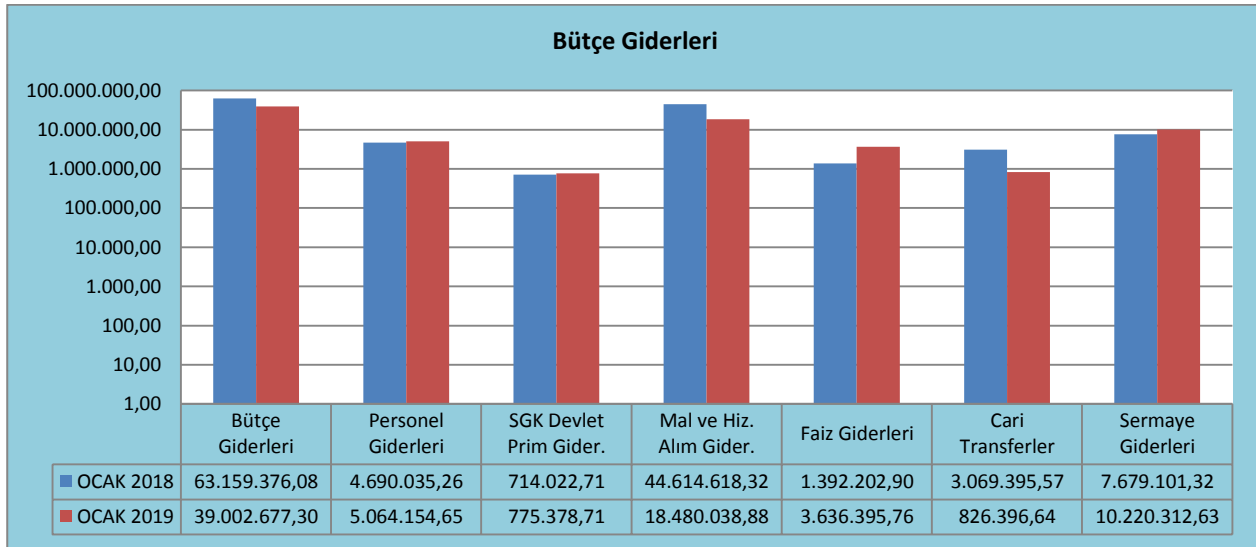
2018 Yılı Ocak ayında Bütçe Giderleri 63 milyon 159 bin TL olarak gerçekleşmiş, 2019 yılının aynı ayında % 38,2 oranında **azalarak** ; 39 milyon TL olarak gerçekleşmiştir.

2018 yılı Ocak ayında Bütçe 40 milyon 791 bin TL açık vermişken, 2019 yılı Ocak ayında Bütçe 12 milyon 169 bin TL açık vermiştir.

## B. Bütçe Giderleri

**Tablo 2: 2018-2019 Yılları Ocak Ayı Bütçe Giderleri Gerçekleşmelerinin 2019 yılında 2019 yılına göre meydana gelen artış ve azalış oranları aşağıdaki tabloda yer almaktadır.**

Yıldırım Belediyesi Bütçe Gider Gerçekleşmeleri								
Bütçe	2018			2019				Bir Önceki Döneme Göre Değişim Oranı (%)
Gider	Yıllık Gerçekleşen	Ocak Gerçekleşen	%	Bütçe Tutarı	Yıllık Gerçekleşen Ocak Ayı İtibariyle	Ocak Gerçekleşen	%	
Bütçe Giderleri	478.205.122,28	63.159.376,08	13,2	452.750.000,00	39.002.677,30	39.002.677,30	8,6	-38,2
Personel Giderleri	46.718.918,15	4.690.035,26	10	54.490.000,00	5.064.154,65	5.064.154,65	9,2	7,9
SGK Devlet Prim Gider.	7.719.646,10	714.022,71	9,2	8.940.000,00	775.378,71	775.378,71	8,6	8,5
Mal ve Hiz. Alım Gider.	271.051.841,04	44.614.618,32	16,4	290.060.000,00	18.480.038,88	18.480.038,88	6,3	-58,5
Faiz Giderleri	30.006.376,81	1.392.202,90	4,6	27.000.000,00	3.636.395,79	3.636.395,79	13,4	161,1
Cari Transferler	10.214.798,16	3.069.395,57	30	9.890.000,00	826.396,64	826.396,64	8,3	-73
Sermaye Giderleri	111.493.542,02	7.679.101,32	6,8	33.270.000,00	10.220.312,63	10.220.312,63	30,7	33
Sermaye Transferi	1.000.000,00	1.000.000,00	100	100.000,00	0,00	0,00	0,0	-100
Yedek Ödenek	0,00	0,00	0,00	29.000.000,00	0,00	0,00	0,0	0,0



2019 Yılı Ocak ayında Bütçe Giderleri geçen yılın aynı ayına göre % 38,2 oranında **azalarak**; 39 milyon TL olarak gerçekleşmiştir. Bütçe Giderleri için bütçede öngörülen toplam 452 milyon 750 bin TL ödeneğin % 8,6'sı kullanılmıştır.

2019 Yılı Ocak ayında Personel Giderleri geçen yılın aynı ayına göre % 7,9 oranında **artarak**; 5 milyon 64 bin TL olarak gerçekleşmiş ve bütçede öngörülen toplam 54 milyon 490 bin TL ödeneğin % 9,2'si kullanılmıştır.

2019 Yılı Ocak ayında Sosyal Güvenlik Kurumlarına Devlet Primi Giderleri geçen yılın aynı ayına göre % 8,5 oranında **artarak**; 775 bin TL olarak gerçekleşmiş ve bütçede öngörülen toplam 8 milyon 940 bin TL ödeneğin % 8,6'sı kullanılmıştır.

2019 Yılı Ocak ayında Mal ve Hizmet Alım Giderleri geçen yılın aynı ayına göre % 58,5 oranında **azalarak**; 18 milyon 480 bin TL olarak gerçekleşmiş ve bütçede öngörülen toplam 290 milyon 60 bin TL ödeneğin % 6,3'ü kullanılmıştır.

2019 Yılı Ocak ayında Faiz Giderleri geçen yılın aynı ayına göre % 161,1 oranında **artarak**; 3 milyon 636 bin TL olarak gerçekleşmiş ve bütçede öngörülen toplam 27 milyon TL ödeneğin % 13,4'ü kullanılmıştır.

2019 Yılı Ocak ayında Cari Transferler geçen yılın aynı ayına göre % 73 oranında **azalarak**; 826 bin TL olarak gerçekleşmiş ve bütçede öngörülen toplam 9 milyon 890 bin TL ödeneğin % 8,3'ü kullanılmıştır.

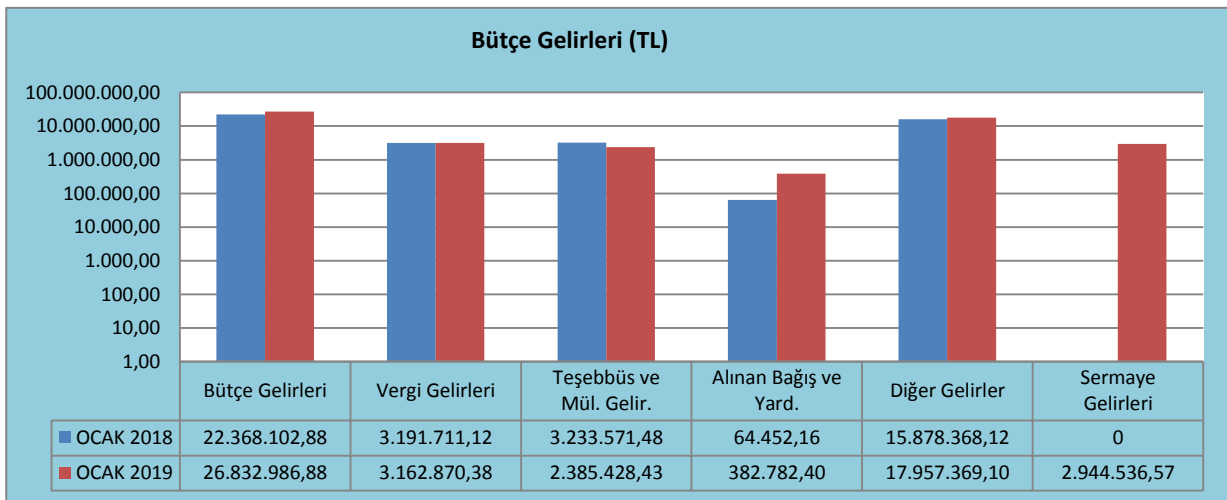
2019 Yılı Ocak ayında Sermaye Gideri geçen yılın aynı ayına göre % 33 oranında **artarak**; 10 milyon 220 bin TL olarak gerçekleşmiş ve bütçede öngörülen toplam 33 milyon 270 bin TL ödeneğin % 30,7'si kullanılmıştır.

2019 Yılı Ocak ayında Sermaye Transferleri geçen yılın aynı ayına göre % 100 oranında **azalmıştır**.

### C. Bütçe Gelirleri

**Tablo 3 : 2018-2019 Yılları Ocak Ayı Bütçe Gelir Gerçekleşmelerinin 2019 yılında 2018 yılına göre meydana gelen artış ve azalış oranları aşağıdaki tabloda yer almaktadır.**

Yıldırım Belediyesi Bütçe Gelir Gerçekleşmeleri						
Bütçe	2018			2019		Bir Önceki Döneme Göre Değişim Oranı (%)
Gelir	Yıllık Gerçekleşen	Ocak Gerçekleşen	%	Yıllık Gerçekleşen Ocak Ayı İtibariyle	Ocak Gerçekleşen	
<b>Bütçe Gelirleri</b>	<b>296.263.884,26</b>	<b>22.368.102,88</b>	<b>7,5</b>	<b>26.832.986,88</b>	<b>26.832.986,88</b>	<b>19,9</b>
Vergi Gelirleri	54.947.366,70	3.191.711,12	5,8	3.162.870,38	3.162.870,38	-0,9
Teşebbüs ve Mül. Gelir.	42.182.613,39	3.233.571,48	7,6	2.385.428,43	2.385.428,43	-26,2
Alınan Bağış ve Yard.	6.612.415,92	64.452,16	0,9	382.782,40	382.782,40	493,9
Diğer Gelirler	182.026.888,25	15.878.368,12	8,7	17.957.369,10	17.957.369,10	13
Sermaye Gelirleri	10.494.600,00	0,00	0,0	2.944.536,57	2.944.536,57	100
Red ve İadeler	0,00	0,00	0,0	0,00	0,00	0,0



2019 Yılı Ocak ayında Bütçe Gelirleri Tahsilatı geçen yılın aynı ayına göre % 19,9 oranında **artarak**; 26 milyon 832 bin TL olarak gerçekleşmiştir.

2019 Yılı Ocak ayında Vergi Gelirleri Tahsilatı geçen yılın aynı ayına göre % 0,9 oranında **azalarak**; 3 milyon 162 bin TL olarak gerçekleşmiştir.

2019 Yılı Ocak ayında Teşebbüs ve Mülkiyet Gelirleri Tahsilatı geçen yılın aynı ayına göre % 26,2 oranında **azalarak**; 2 milyon 385 bin TL olarak gerçekleşmiştir.

2019 Yılı Ocak ayında Alınan Bağış Ve Yardımlar geçen yılın aynı ayına göre % 493,3 oranında **artarak**; 382 bin TL olarak gerçekleşmiştir.

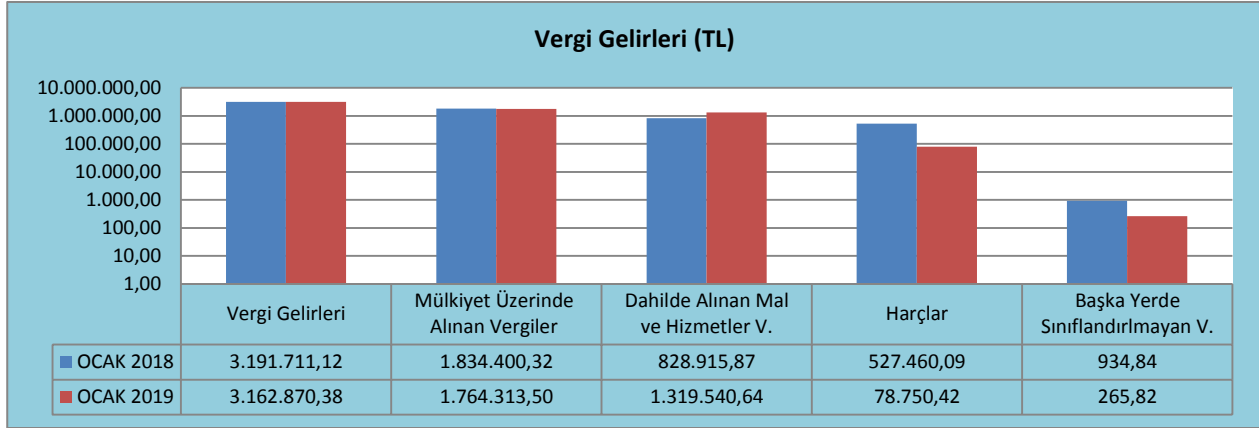
2019 Yılı Ocak ayında Diğer Gelirler Tahsilatı geçen yılın aynı ayına göre % 13 oranında **artarak**; 17 milyon 957 bin TL olarak gerçekleşmiştir.

2019 Yılı Ocak ayında Sermaye Gelirleri Tahsilatı geçen yılın aynı ayına göre % 100 oranında **artarak**; 2 milyon 944 bin TL olarak gerçekleşmiştir.

#### D. Vergi Gelirleri

**Tablo 4 : 2018-2019 Yılları Ocak Ayı Vergi Gelir Gerçekleşmelerinin 2019 yılında 2018 yılına göre meydana gelen artış ve azalış oranları aşağıdaki tabloda yer almaktadır.**

Yıldırım Belediyesi Vergi Gelir Gerçekleşmeleri						
Vergi	2018		2019			Bir Önceki Döneme Göre Değişim Oranı (%)
	Yıllık Gerçekleşen	Ocak Gerçekleşen	%	Yıllık Gerçekleşen Ocak Ayı İtibarıyla	Ocak Gerçekleşen	
<b>Vergi Gelirleri</b>	<b>54.947.366,70</b>	<b>3.191.711,12</b>	<b>5,8</b>	<b>3.162.870,38</b>	<b>3.162.870,38</b>	<b>-0,9</b>
Mülkiyet Üzerinde Alınan Vergiler	39.875.714,25	1.834.400,32	4,6	1.764.313,50	1.764.313,50	-3,8
Dahilde Alınan Mal ve Hizmetler V.	11.092.206,53	828.915,87	7,4	1.319.540,64	1.319.540,64	59,1
Harçlar	3.970.206,16	527.460,09	13,2	78.750,42	78.750,42	-85
Başka Yerde Sınıflandırılmayan V.	9.239,76	934,84	10,1	265,82	265,82	-71,5



2019 Yılı Ocak ayında Vergi Gelirleri Tahsilatı geçen yılın aynı ayına göre % 0,9 oranında **azalarak**; 3 milyon 162 bin TL olarak gerçekleşmiştir.

2019 Yılı Ocak ayında Mülkiyet Üzerinde Alınan Vergiler Tahsilatı geçen yılın aynı ayına göre % 3,8 oranında **azalarak**; 1 milyon 764 bin TL olarak gerçekleşmiştir.

2019 Yılı Ocak ayında Dahilde Alınan Mal ve Hizmetler Vergiler Tahsilatı geçen yılın aynı ayına göre % 59,1 oranında **artarak**; 1 milyon 319 bin TL olarak gerçekleşmiştir.

2019 Yılı Ocak ayında Harçlar Tahsilatı geçen yılın aynı ayına göre % 85 oranında **azalarak**; 78 bin TL olarak gerçekleşmiştir.

2019 Yılı Ocak ayında Başka Yerde Sınıflandırılmayan Vergiler Tahsilatı geçen yılın aynı ayına göre % 71,5 oranında **azalarak**; 265 TL olarak gerçekleşmiştir.

