



# YILDIRIM BELEDİYE BAŞKANLIĞI 2020 YILI 1. ÇEYREK (OCAK, ŞUBAT, MART) BÜTÇE GERÇEKLEŞMELERİ RAPORU



Bursa Büyükşehir Belediyesi  
Eğitim, İktisadi ve Kültür Komisyonu



Bursa ve Çukurova Bölgesi  
İktisadi ve Sosyal Kurumu  
Genel Başkanlığı  
960. Dönüşüm Merkezi / 2014



Tarih  
Yildirim



Yıldırım'da  
Yaşamak



Yıldırım'da  
Kültür



Yıldırım'da  
Turizm



Yıldırım'da  
İş ve Ticaret



web.tv  
ile bizi takip  
edebilirsiniz.

444 16 02  
www.yildirim.bel.tr

## YILDIRIM BELEDİYESİ

### 1. ÇEYREK 2020 BÜTÇE GERÇEKLEŞMELERİ

2019 yılı 1.Çeyrek döneminde 122 milyon 743 bin TL açık veren bütçe, 2020 yılı 1.Çeyrek döneminde 18 milyon 655 bin TL fazla vermiştir.

2020 yılı 1.Çeyrek döneminde Bütçe Giderleri bir önceki yılın aynı dönemine göre % 65,99 oranında azalarak; 80 milyon 172 bin TL olarak gerçekleşmiştir.

2020 yılı 1.Çeyrek döneminde Bütçe Gelirleri bir önceki yılın aynı dönemine göre % 12 oranında azalarak; 98 milyon 977 bin TL olarak gerçekleşmiştir.

2020 Yılı 1.Çeyrek döneminde Vergi Gelirleri geçen yılın aynı dönemine göre % 28 oranında artarak; 13 milyon TL olarak gerçekleşmiştir.

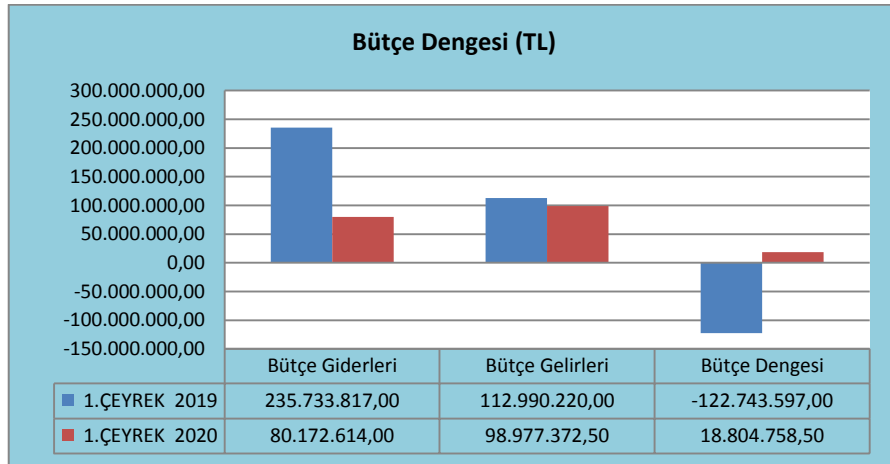
# YILDIRIM BELEDİYESİ

## 1. ÇEYREK 2020 BÜTÇE GERÇEKLEŞMELERİ

### A. Bütçe Dengesi

**Tablo 1: 2019-2020 Yılları 1. Çeyrek dönemi Bütçe Giderleri, Bütçe Gelirleri ve Bütçe Dengesi Gerçekleşmelerinin 2020 yılında 2019 yılına göre meydana gelen artış ve azalış oranları aşağıdaki tabloda yer almaktadır.**

Yıldırım Belediyesi Bütçe Gerçekleşmeleri						
Bütçe	2019			2020		Bir Önceki Döneme Göre Değişim Oranı (%)
Gider / Gelir / Denge	Yıllık Gerçekleşen	1.Çeyrek Gerçekleşen	%	Yıllık Gerçekleşen 1.Çeyrek İtibariyle	1.Çeyrek Gerçekleşen	
<b>Bütçe Giderleri</b>	<b>466.761.851,00</b>	<b>235.733.817,0</b>	<b>50,50</b>	<b>80.172.614,00</b>	<b>80.172.614,00</b>	<b>-65,99</b>
Personel Giderleri	58.554.543,46	13.354.441,53	22,81	14.093.940,58	14.093.940,58	5,54
SGK Devlet Prim Gider.	9.621.104,53	2.151.604,92	22,36	2.213.123,82	2.213.123,82	2,86
Mal ve Hiz. Alım Gider.	317.114.899,22	192.628.390,90	60,74	43.562.307,95	43.562.307,95	-77,39
Faiz Giderleri	43.765.793,86	10.082.708,88	23,04	11.860.834,41	11.860.834,41	17,64
Cari Transferler	11.051.893,44	2.567.106,85	23,23	2.995.576,78	2.995.576,78	16,69
Sermaye Giderleri	26.653.616,49	14.949.564,84	56,09	5.446.830,46	5.446.830,46	-63,57
Sermaye Transferi	0,00	0,00	0,00	0,00	0,00	0,00
Yedek Ödenek	0,00	0,00	0,00	0,00	0,00	0,00
<b>Bütçe Gelirleri</b>	<b>432.841.707,42</b>	<b>112.990.220,0</b>	<b>26,10</b>	<b>98.977.372,50</b>	<b>98.977.372,50</b>	<b>-12,40</b>
Vergi Gelirleri	62.565.314,82	10.111.167,38	16,16	13.000.929,02	13.000.929,02	28,58
Teşebbüs ve Mül. Gelir.	39.872.197,60	9.382.993,69	23,53	10.377.764,27	10.377.764,27	10,60
Alınan Bağış ve Yard.	10.244.342,38	2.155.544,13	21,04	3.248.239,16	3.248.239,16	50,69
Diğer Gelirler	179.992.549,33	45.477.515,37	25,27	67.044.648,30	67.044.648,30	47,42
Sermaye Gelirleri	140.167.303,29	45.863.000,00	0,00	5.305.791,75	5.305.791,75	-88,43
Red ve İadeler	0,00	0,00	0,00	0,00	0,00	0,00
<b>Bütçe Dengesi</b>	<b>-33.920.143,58</b>	<b>-122.743.597,0</b>	<b>361,8</b>	<b>18.804.758,5</b>	<b>18.804.758,5</b>	<b>-115,32</b>



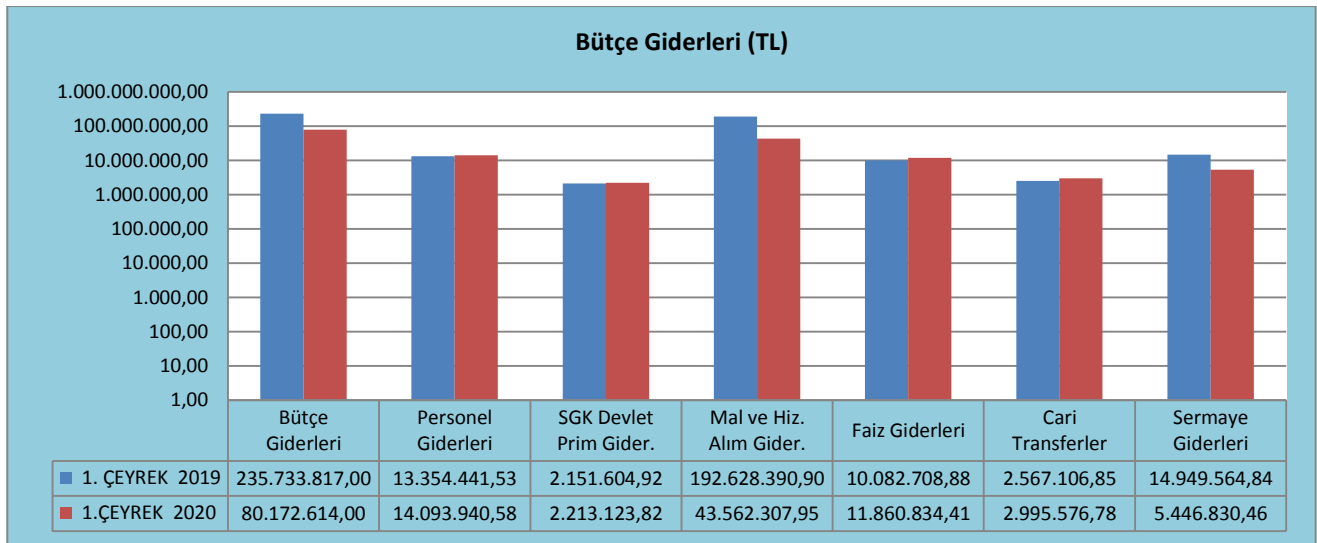
2019 Yılı 1. Çeyrek Döneminde Bütçe Giderleri 235 milyon 733 bin TL olarak gerçekleşmiş, 2020 yılının aynı döneminde % 65,99 oranında **azalarak** ; 80 milyon 172 bin TL olarak gerçekleşmiştir.

2019 yılı 1.Çeyrek Döneminde Bütçe 122 milyon 743 bin TL **açık** vermişken, 2020 yılı aynı dönemde Bütçe 18 milyon 804 bin TL **fazla** vermiştir.

## B. Bütçe Giderleri

**Tablo 2: 2019-2020 Yılları 1.Çeyrek dönemi Bütçe Giderleri Gerçekleşmelerinin 2020 yılında 2019 yılına göre meydana gelen artış ve azalış oranları aşağıdaki tabloda yer almaktadır.**

Yıldırım Belediyesi Bütçe Gider Gerçekleşmeleri								
Bütçe	2019			2020				Bir Önceki Döneme Göre Değişim Oranı (%)
Gider	Yıllık Gerçekleşen	1.Çeyrek Gerçekleşen	%	Bütçe Tutarı	Yıllık Gerçekleşen 1.Çeyrek İtibariyle	1.Çeyrek Gerçekleşen	%	
<b>Bütçe Giderleri</b>	<b>466.761.851,00</b>	<b>235.733.817,0</b>	<b>50,50</b>	<b>427.000.000,00</b>	<b>80.172.614,00</b>	<b>80.172.614,00</b>	19	<b>-65,99</b>
Personel Giderleri	58.554.543,46	13.354.441,53	22,81	62.046.000,00	14.093.940,58	14.093.940,58	23	5,54
SGK Devlet Prim Gider.	9.621.104,53	2.151.604,92	22,36	9.725.000,00	2.213.123,82	2.213.123,82	23	2,86
Mal ve Hiz. Alım Gider.	317.114.899,22	192.628.390,90	60,74	204.398.000,00	43.562.307,95	43.562.307,95	21	-77,39
Faiz Giderleri	43.765.793,86	10.082.708,88	23,04	42.000.000,00	11.860.834,41	11.860.834,41	28	17,64
Cari Transferler	11.051.893,44	2.567.106,85	23,23	10.100.000,00	2.995.576,78	2.995.576,78	30	16,69
Sermaye Giderleri	26.653.616,49	14.949.564,84	56,09	61.981.000,00	5.446.830,46	5.446.830,46	9	-63,57
Sermaye Transferi	1.000.000,00	0,00	0,00	100.000,00	0,00	0,00	0	0,00
Yedek Ödenek	0,00	0,00	0,00	36.650.000,00	0,00	0,00	0	0,00



2020 Yılı 1.Çeyrek Döneminde Bütçe Giderleri geçen yılın aynı dönemine göre % 65,99 oranında **azalarak**; 80 milyon 172 bin TL olarak gerçekleşmiştir. Bütçe Giderleri için bütçede öngörülen toplam 427 milyon TL ödeneğin % 19'ü kullanılmıştır.

2020 Yılı 1.Çeyrek Döneminde Personel Giderleri geçen yılın aynı dönemine göre % 5,54 oranında **artarak**; 14 milyon 93 bin TL olarak gerçekleşmiş ve bütçede öngörülen toplam 64 milyon 46 bin TL ödeneğin % 23'ü kullanılmıştır.

2020 Yılı 1.Çeyrek Döneminde Sosyal Güvenlik Kurumlarına Devlet Primi Giderleri geçen yılın aynı dönemine göre % 2,86 oranında **artarak**; 2 milyon 213 bin TL olarak gerçekleşmiş ve bütçede öngörülen toplam 9 milyon 725 bin TL ödeneğin % 23'ü kullanılmıştır.

2020 Yılı 1.Çeyrek Döneminde Mal ve Hizmet Alım Giderleri geçen yılın aynı dönemine göre % 77 oranında **azalarak**; 43 milyon 562 bin TL olarak gerçekleşmiş ve bütçede öngörülen toplam 204 milyon 398 bin TL ödeneğin % 21'si kullanılmıştır.

2020 Yılı 1.Çeyrek Döneminde Faiz Giderleri geçen yılın aynı dönemine göre % 17,64 oranında **artarak**; 11 milyon 860 bin TL olarak gerçekleşmiş ve bütçede öngörülen toplam 42 milyon TL ödeneğin % 28'i kullanılmıştır.

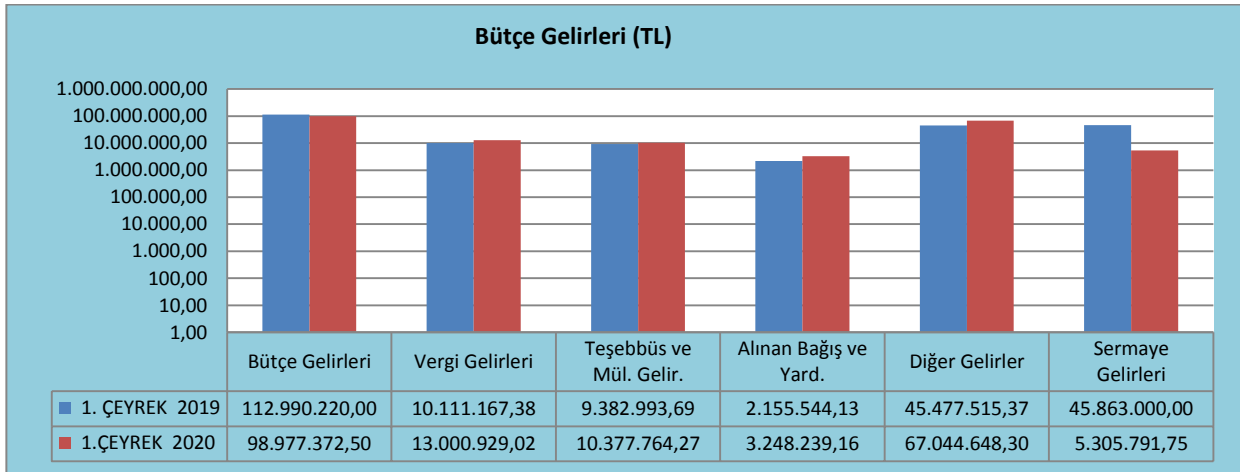
2020 Yılı 1.Çeyrek Döneminde Cari Transferler geçen yılın aynı dönemine göre % 16,69 oranında **artarak**; 2 milyon 995 bin TL olarak gerçekleşmiş ve bütçede öngörülen toplam 10 milyon 10 bin TL ödeneğin % 30'ü kullanılmıştır.

2020 Yılı 1.Çeyrek Döneminde Sermaye Gideri geçen yılın aynı dönemine göre % 63,57 oranında **azalarak**; 5 milyon 446 bin TL olarak gerçekleşmiş ve bütçede öngörülen toplam 61 milyon 981 bin TL ödeneğin % 9'ü kullanılmıştır.

### C. Bütçe Gelirleri

**Tablo 3 : 2019-2020 Yılları 1.Çeyrek dönemi Bütçe Gelir Gerçekleşmelerinin 2020 yılında 2019 yılına göre meydana gelen artış ve azalış oranları aşağıdaki tabloda yer almaktadır.**

Yıldırım Belediyesi Bütçe Gelir Gerçekleşmeleri						
Bütçe	2019			2020		Bir Önceki Döneme Göre Değişim Oranı (%)
Gelir	Yıllık Gerçekleşen	1.Çeyrek Gerçekleşen	%	Yıllık Gerçekleşen 1.Çeyrek İtibariyle	1.Çeyrek Gerçekleşen	
<b>Bütçe Gelirleri</b>	<b>432.841.707,42</b>	<b>112.990.220,0</b>	<b>26,10</b>	<b>98.977.372,50</b>	<b>98.977.372,50</b>	<b>-12,40</b>
Vergi Gelirleri	62.565.314,82	10.111.167,38	16,16	13.000.929,02	13.000.929,02	28,58
Teşebbüs ve Mül. Gelir.	39.872.197,60	9.382.993,69	23,53	10.377.764,27	10.377.764,27	10,60
Alınan Bağış ve Yard.	10.244.342,38	2.155.544,13	21,04	3.248.239,16	3.248.239,16	50,69
Diğer Gelirler	179.992.549,33	45.477.515,37	25,27	67.044.648,30	67.044.648,30	47,42
Sermaye Gelirleri	140.167.303,29	45.863.000,00	0,00	5.305.791,75	5.305.791,75	-88,43
Red ve İadeler	0,00	0,00	0,00	0,00	0,00	0,0



2020 Yılı 1.Çeyrek Döneminde Bütçe Gelirleri Tahsilatı geçen yılın aynı dönemine göre % 12 oranında **azalarak**; 98 milyon 977 bin TL olarak gerçekleşmiştir.

2020 Yılı 1.Çeyrek Döneminde Vergi Gelirleri Tahsilatı geçen yılın aynı ayına göre % 28,58 oranında **artarak**; 13 milyon TL olarak gerçekleşmiştir.

2020 Yılı 1.Çeyrek Döneminde Teşebbüs ve Mülkiyet Gelirleri Tahsilatı geçen yılın aynı dönemine göre % 10,60 oranında **artarak**; 10 milyon 377 bin TL olarak gerçekleşmiştir.

2020 Yılı 1.Çeyrek Döneminde Alınan Bağış Ve Yardımlar geçen yılın aynı ayına göre % 50,69 oranında **artarak**; 3 milyon 248 bin TL olarak gerçekleşmiştir.

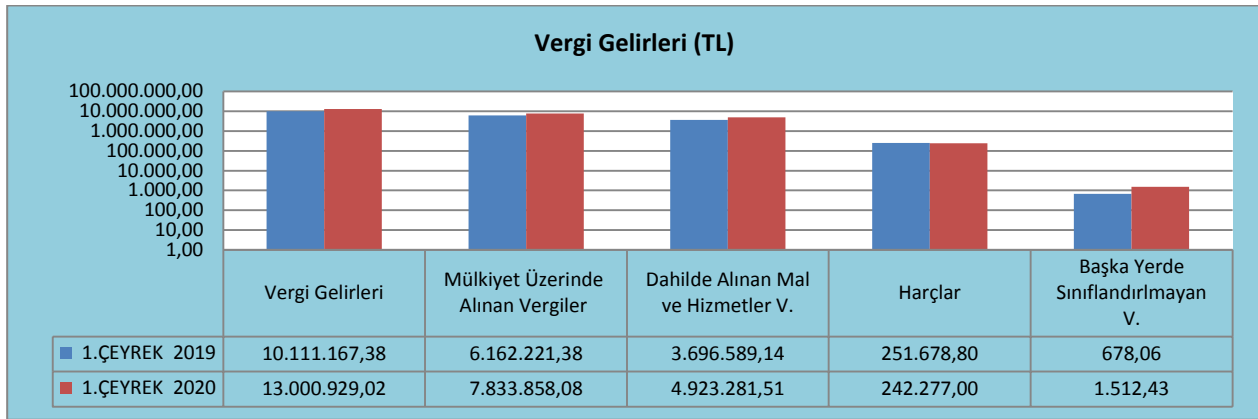
2020 Yılı 1.Çeyrek Döneminde Diğer Gelirler Tahsilatı geçen yılın aynı dönemine göre % 47,42 oranında **artarak**; 40 milyon 718 bin TL olarak gerçekleşmiştir.

2020 Yılı 2.Çeyrek Döneminde Sermaye Gelirleri Tahsilatı geçen yılın aynı dönemine göre % 88,43 oranında **azalarak**; 5 milyon 305 bin TL olarak gerçekleşmiştir.

#### D. Vergi Gelirleri

**Tablo 4 : 2019-2020 Yılları 2.Çeyrek dönemi Vergi Gelir Gerçekleşmelerinin 2020 yılında 2019 yılına göre meydana gelen artış ve azalış oranları aşağıdaki tabloda yer almaktadır.**

Yıldırım Belediyesi Vergi Gelir Gerçekleşmeleri						
Vergi	2019			2020		Bir Önceki Döneme Göre Değişim Oranı (%)
Gelir	Yıllık Gerçekleşen	1.Çeyrek Gerçekleşen	%	Yıllık Gerçekleşen 1.Çeyrek İtibariyle	1.Çeyrek Gerçekleşen	
<b>Vergi Gelirleri</b>	<b>62.565.314,82</b>	<b>10.111.167,38</b>	<b>16,2</b>	<b>13.000.929,02</b>	<b>13.000.929,02</b>	<b>28,58</b>
Mülkiyet Üzerinde Alınan Vergiler	43.810.512,88	6.162.221,38	14,1	7.833.858,08	7.833.858,08	27,13
Dahilde Alınan Mal ve Hizmetler V.	17.148.555,45	3.696.589,14	21,6	4.923.281,51	4.923.281,51	33,18
Harçlar	1.602.668,98	251.678,80	15,7	242.277,00	242.277,00	-3,74
Başka Yerde Sınıflandırlmayan V.	3.577,51	678,06	19	1.512,43	1.512,43	123,05



2020 Yılı 1.Çeyrek Döneminde Vergi Gelirleri Tahsilatı geçen yılın aynı ayına göre % 28,58 oranında **artarak**; 22 milyon 620 bin TL olarak gerçekleşmiştir.

2020 Yılı 1.Çeyrek Döneminde Mülkiyet Üzerinde Alınan Vergiler Tahsilatı geçen yılın aynı ayına göre % 27,13 oranında **artarak**; 7 milyon 833 bin TL olarak gerçekleşmiştir.

2020 Yılı 1.Çeyrek Döneminde Dahilde Alınan Mal ve Hizmetler Vergiler Tahsilatı geçen yılın aynı ayına göre % 33,18 oranında **artarak** 4 milyon 923 bin TL olarak gerçekleşmiştir.

2020 Yılı 1.Çeyrek Döneminde Harçlar Tahsilatı geçen yılın aynı ayına göre %3,74 oranında **azalarak**; 241 bin TL olarak gerçekleşmiştir.

2020 Yılı 1.Çeyrek Döneminde Başka Yerde Sınıflandırlmayan Vergiler Tahsilatı geçen yılın aynı ayına göre % 123,05 oranında **artarak** ; bin TL olarak gerçekleşmiştir.