



# YILDIRIM BELEDİYE BAŞKANLIĞI 2019 YILI 3. ÇEYREK (TEMMUZ, AĞUSTOS, EYLÜL) BÜTÇE GERÇEKLEŞMELERİ RAPORU



ile bizi takip  
edebilirsiniz.

444 16 02  
www.yildirim.bel.tr

## YILDIRIM BELEDİYESİ

### 3. ÇEYREK 2019 BÜTÇE GERÇEKLEŞMELERİ

2018 yılı 3. Çeyrek döneminde 22 milyon 230 bin TL açık veren bütçe, 2019 yılı 2.Çeyrek döneminde 17 milyon 88 bin TL fazla vermiştir.

2019 yılı 3.Çeyrek döneminde Bütçe Giderleri bir önceki yılın aynı dönemine göre % 24 oranında azalarak; 69 milyon 872 bin TL olarak gerçekleşmiştir.

2019 yılı 3.Çeyrek döneminde Bütçe Gelirleri bir önceki yılın aynı dönemine göre % 23,5 oranında artarak; 86 milyon 961 bin TL olarak gerçekleşmiştir.

2019 Yılı 3.Çeyrek döneminde Vergi Gelirleri geçen yılın aynı dönemine göre % 10,7 oranında azalarak; 9 milyon 454 bin TL olarak gerçekleşmiştir.

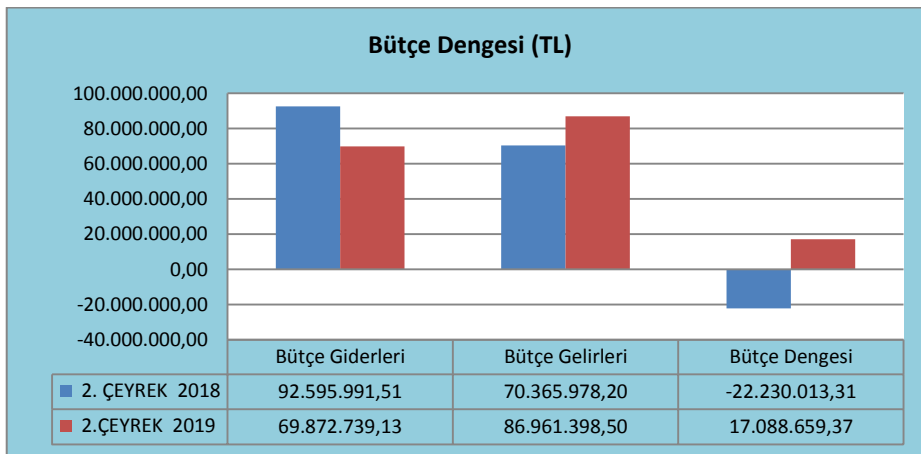
# YILDIRIM BELEDİYESİ

## 3. ÇEYREK 2019 BÜTÇE GERÇEKLEŞMELERİ

### A. Bütçe Dengesi

**Tablo 1: 2018-2019 Yılları 3. Çeyrek dönemi Bütçe Giderleri, Bütçe Gelirleri ve Bütçe Dengesi Gerçekleşmelerinin 2019 yılında 2018 yılına göre meydana gelen artış ve azalış oranları aşağıdaki tabloda yer almaktadır.**

Yıldırım Belediyesi Bütçe Gerçekleşmeleri						
Bütçe	2018			2019		Bir Önceki Döneme Göre Değişim Oranı (%)
Gider / Gelir / Denge	Yıllık Gerçekleşen	3.Çeyrek Gerçekleşen	%	Yıllık Gerçekleşen 3.Çeyrek İtibariyle	3.Çeyrek Gerçekleşen	
<b>Bütçe Giderleri</b>	<b>478.205.122,28</b>	<b>92.595.991,51</b>	<b>19,3</b>	<b>382.089.559,91</b>	<b>69.872.739,13</b>	<b>-24</b>
Personel Giderleri	46.718.918,15	13.029.830,92	27,8	45.049.096,09	16.129.900,97	23,7
SGK Devlet Prim Gider.	7.719.646,10	2.264.854,86	29,3	7.518.486,36	2.642.923,20	16,6
Mal ve Hiz. Alım Gider.	271.051.841,04	49.055.904,99	18	266.776.175,95	32.931.180,20	-32,8
Faiz Giderleri	30.006.376,81	7.203.286,38	24	35.236.368,56	11.791.338,45	63,6
Cari Transferler	10.214.798,16	1.851.996,17	18,1	5.874.908,46	1.485.160,84	-19,8
Sermaye Giderleri	111.493.542,02	19.190.118,19	17,2	21.634.524,49	4.892.235,47	-74,5
Sermaye Transferi	1.000.000,00	0,00	0,0	0,00	0,00	0,00
Yedek Ödenek	0,00	0,00	0,0	0,00	0,00	0,00
<b>Bütçe Gelirleri</b>	<b>296.263.884,26</b>	<b>70.365.978,20</b>	<b>23,7</b>	<b>335.595.587,17</b>	<b>86.961.398,50</b>	<b>23,5</b>
Vergi Gelirleri	54.947.366,70	10.588.543,46	19,2	42.185.469,83	9.454.101,77	-10,7
Teşebbüs ve Mül. Gelir.	42.182.613,39	11.255.287,15	26,6	30.351.920,55	8.940.298,82	-20,5
Alman Bağış ve Yard.	6.612.415,92	2.027.305,77	30,6	9.505.158,87	3.007.453,07	48,3
Diğer Gelirler	182.026.888,25	43.309.241,82	23,7	130.874.785,54	44.678.631,08	3,1
Sermaye Gelirleri	10.494.600,00	3.185.600,00	30,3	122.678.252,38	20.880.913,76	555,74
Red ve İadeler	0,00	0,00	0,0	0,00	0,00	0,00
<b>Bütçe Dengesi</b>	<b>-181.941.238,02</b>	<b>-22.230.013,31</b>	<b>12,2</b>	<b>-46.493.972,74</b>	<b>17.088.659,37</b>	<b>-176,8</b>



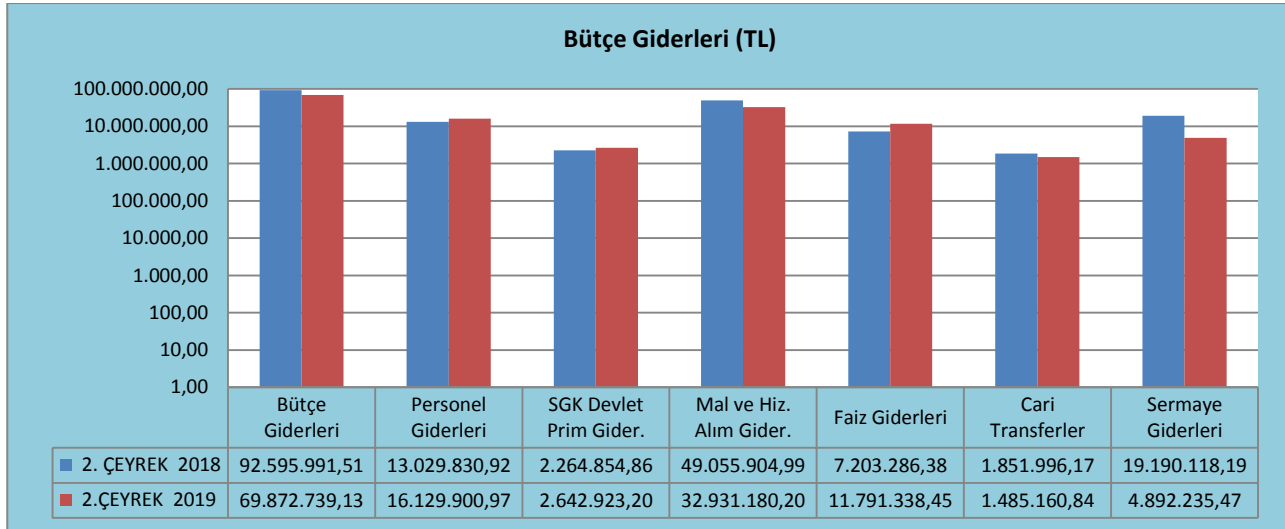
2018 Yılı 3. Çeyrek Döneminde Bütçe Giderleri 92 milyon 595 bin TL olarak gerçekleşmiş, 2019 yılının aynı döneminde % 24 oranında **azalarak** ; 69 milyon 872 bin TL olarak gerçekleşmiştir.

2018 yılı 3.Çeyrek Döneminde Bütçe 22 milyon 230 bin TL **açık** vermişken, 2019 yılı aynı döneminde Bütçe 17 milyon 88 bin TL **fazla** vermiştir.

## B. Bütçe Giderleri

**Tablo 2: 2018-2019 Yılları 3.Çeyrek dönemi Bütçe Giderleri Gerçekleşmelerinin 2019 yılında 2018 yılına göre meydana gelen artış ve azalış oranları aşağıdaki tabloda yer almaktadır.**

Yıldırım Belediyesi Bütçe Gider Gerçekleşmeleri								
Bütçe	2018			2019				Bir Önceki Döneme Göre Değişim Oranı (%)
Gider	Yıllık Gerçekleşen	3.Çeyrek Gerçekleşen	%	Bütçe Tutarı	Yıllık Gerçekleşen 3.Çeyrek İtibariyle	3.Çeyrek Gerçekleşen	%	
Bütçe Giderleri	478.205.122,28	92.595.991,51	19,3	452.750.000,00	382.089.559,91	69.872.739,13	15,4	-24
Personel Giderleri	46.718.918,15	13.029.830,92	27,8	54.490.000,00	45.049.096,09	16.129.900,97	29,6	23,7
SGK Devlet Prim Gider.	7.719.646,10	2.264.854,86	29,3	8.940.000,00	7.518.486,36	2.642.923,20	29,5	16,6
Mal ve Hiz. Alım Gider.	271.051.841,04	49.055.904,99	18	290.060.000,00	266.776.175,95	32.931.180,20	11,3	-32,8
Faiz Giderleri	30.006.376,81	7.203.286,38	24	27.000.000,00	35.236.368,56	11.791.338,45	43,6	63,6
Cari Transferler	10.214.798,16	1.851.996,17	18,1	9.890.000,00	5.874.908,46	1.485.160,84	15	-19,8
Sermaye Giderleri	111.493.542,02	19.190.118,19	17,2	33.270.000,00	21.634.524,49	4.892.235,47	14,7	--74,5
Sermaye Transferi	1.000.000,00	0,00	0,0	100.000,00	0,00	0,00	0,0	0,00
Yedek Ödenek	0,00	0,00	0,0	29.000.000,00	0,00	0,00	0,0	0,00



2019 Yılı 3.Çeyrek Döneminde Bütçe Giderleri geçen yılın aynı dönemine göre % 24 oranında **azalarak**; 69 milyon 872 bin TL olarak gerçekleşmiştir. Bütçe Giderleri için bütçede öngörülen toplam 452 milyon 750 bin TL ödeneğin % 15,4'ü kullanılmıştır.

2019 Yılı 3.Çeyrek Döneminde Personel Giderleri geçen yılın aynı dönemine göre % 23,7 oranında **artarak**; 16 milyon 129 bin TL olarak gerçekleşmiş ve bütçede öngörülen toplam 54 milyon 490 bin TL ödeneğin % 29,6'sı kullanılmıştır.

2019 Yılı 3.Çeyrek Döneminde Sosyal Güvenlik Kurumlarına Devlet Primi Giderleri geçen yılın aynı dönemine göre % 16,6 oranında **artarak**; 2 milyon 642 bin TL olarak gerçekleşmiş ve bütçede öngörülen toplam 8 milyon 940 bin TL ödeneğin % 29,5'i kullanılmıştır.

2019 Yılı 3.Çeyrek Döneminde Mal ve Hizmet Alım Giderleri geçen yılın aynı dönemine göre % 32,8 oranında **azalarak**; 32 milyon 941 bin TL olarak gerçekleşmiş ve bütçede öngörülen toplam 290 milyon 60 bin TL ödeneğin % 11,3'ü kullanılmıştır.

2019 Yılı 3.Çeyrek Döneminde Faiz Giderleri geçen yılın aynı dönemine göre % 63,6 oranında **artarak**; 11 milyon 791 bin TL olarak gerçekleşmiş ve bütçede öngörülen toplam 27 milyon TL ödeneğin % 43,6'sı kullanılmıştır.

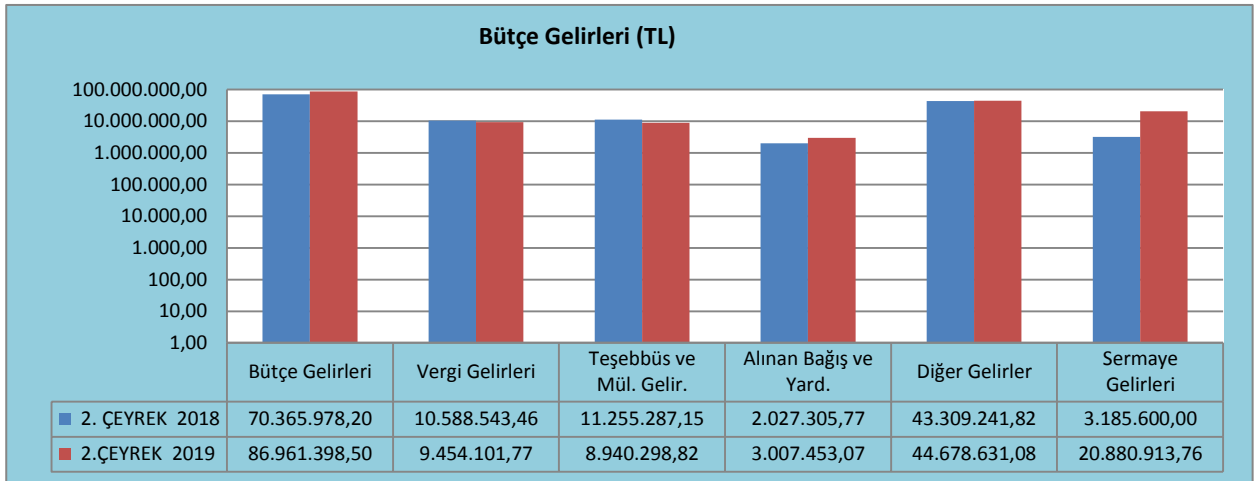
2019 Yılı 3.Çeyrek Döneminde Cari Transferler geçen yılın aynı dönemine göre % 19,8 oranında **azalarak**; 1 milyon 485 bin TL olarak gerçekleşmiş ve bütçede öngörülen toplam 9 milyon 890 bin TL ödeneğin % 15'i kullanılmıştır.

2019 Yılı 3.Çeyrek Döneminde Sermaye Gideri geçen yılın aynı dönemine göre % 74,5 oranında **azalarak**; 4 milyon 892 bin TL olarak gerçekleşmiş ve bütçede öngörülen toplam 33 milyon 270 bin TL ödeneğin % 14,7'si kullanılmıştır.

### C. Bütçe Gelirleri

**Tablo 3 : 2018-2019 Yılları 3.Çeyrek dönemi Bütçe Gelir Gerçekleşmelerinin 2019 yılında 2018 yılına göre meydana gelen artış ve azalış oranları aşağıdaki tabloda yer almaktadır.**

Yıldırım Belediyesi Bütçe Gelir Gerçekleşmeleri						
Bütçe	2018			2019		Bir Önceki Döneme Göre Değişim Oranı (%)
Gelir	Yıllık Gerçekleşen	3.Çeyrek Gerçekleşen	%	Yıllık Gerçekleşen 3.Çeyrek İtibariyle	3.Çeyrek Gerçekleşen	
<b>Bütçe Gelirleri</b>	<b>296.263.884,26</b>	<b>70.365.978,20</b>	<b>23,7</b>	<b>335.595.587,17</b>	<b>86.961.398,50</b>	<b>23,5</b>
Vergi Gelirleri	54.947.366,70	10.588.543,46	19,2	42.185.469,83	9.454.101,77	-10,7
Teşebbüs ve Mül. Gelir.	42.182.613,39	11.255.287,15	26,6	30.351.920,55	8.940.298,82	-20,5
Alınan Bağış ve Yard.	6.612.415,92	2.027.305,77	30,6	9.505.158,87	3.007.453,07	48,3
Diğer Gelirler	182.026.888,25	43.309.241,82	23,7	130.874.785,54	44.678.631,08	3,1
Sermaye Gelirleri	10.494.600,00	3.185.600,00	30,3	122.678.252,38	20.880.913,76	555,74
Red ve İadeler	0,00	0,00	0,0	0,00	0,00	0,00



2019 Yılı 3.Çeyrek Döneminde Bütçe Gelirleri Tahsilatı geçen yılın aynı dönemine göre % 23,5 oranında **artarak**; 86 milyon 961 bin TL olarak gerçekleşmiştir.

2019 Yılı 3.Çeyrek Döneminde Vergi Gelirleri Tahsilatı geçen yılın aynı ayına göre % 10,7 oranında **azalarak**; 9 milyon 454 bin TL olarak gerçekleşmiştir.

2019 Yılı 3.Çeyrek Döneminde Teşebbüs ve Mülkiyet Gelirleri Tahsilatı geçen yılın aynı dönemine göre % 20,5 oranında **azalarak**; 8 milyon 940 bin TL olarak gerçekleşmiştir.

2019 Yılı 3.Çeyrek Döneminde Alınan Bağış Ve Yardımlar geçen yılın aynı ayına göre % 48,3 oranında **artarak**; 3 milyon 7 bin TL olarak gerçekleşmiştir.

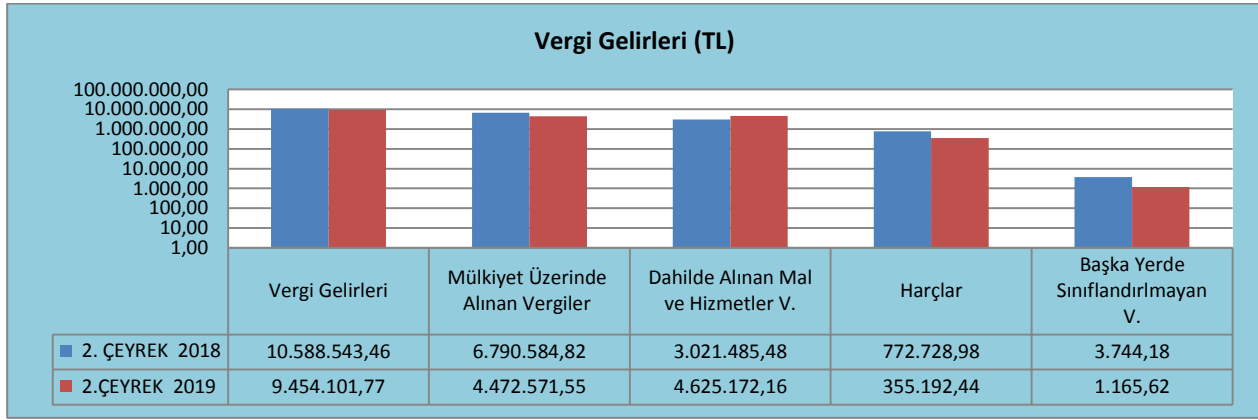
2019 Yılı 3.Çeyrek Döneminde Diğer Gelirler Tahsilatı geçen yılın aynı dönemine göre % 3,1 oranında **artarak**; 44 milyon 678 bin TL olarak gerçekleşmiştir.

2019 Yılı 3.Çeyrek Döneminde Sermaye Gelirleri Tahsilatı geçen yılın aynı dönemine göre % 555,74 oranında **artarak**; 20 milyon 880 bin TL olarak gerçekleşmiştir.

#### D. Vergi Gelirleri

**Tablo 4 : 2018-2019 Yılları 3.Çeyrek dönemi Vergi Gelir Gerçekleşmelerinin 2019 yılında 2018 yılına göre meydana gelen artış ve azalış oranları aşağıdaki tabloda yer almaktadır.**

Yıldırım Belediyesi Vergi Gelir Gerçekleşmeleri						
Vergi	2018			2019		Bir Önceki Döneme Göre Değişim Oranı (%)
	Yıllık Gerçekleşen	3.Çeyrek Gerçekleşen	%	Yıllık Gerçekleşen 3.Çeyrek İtibariyle	3.Çeyrek Gerçekleşen	
<b>Vergi Gelirleri</b>	<b>54.947.366,70</b>	<b>10.588.543,46</b>	<b>19,2</b>	<b>42.185.469,83</b>	<b>9.454.101,77</b>	<b>-10,7</b>
Mülkiyet Üzerinde Alınan Vergiler	39.875.714,25	6.790.584,82	17	29.110.876,03	4.472.571,55	-34,1
Dahilde Alınan Mal ve Hizmetler V.	11.092.206,53	3.021.485,48	27,2	12.144.255,47	4.625.172,16	53
Harçlar	3.970.206,16	772.728,98	19,4	927.940,60	355.192,44	-54
Başka Yerde Sınıflandırlmayan V.	9.239,76	3.744,18	40,5	2.397,73	1.165,62	-68,8



2019 Yılı 3.Çeyrek Döneminde Vergi Gelirleri Tahsilatı geçen yılın aynı ayına göre % 10,7 oranında **azalarak**; 9 milyon 454 bin TL olarak gerçekleşmiştir.

2019 Yılı 3.Çeyrek Döneminde Mülkiyet Üzerinde Alınan Vergiler Tahsilatı geçen yılın aynı ayına göre % 34,1 oranında **azalarak**; 4 milyon 472 bin TL olarak gerçekleşmiştir.

2019 Yılı 3.Çeyrek Döneminde Dahilde Alınan Mal ve Hizmetler Vergiler Tahsilatı geçen yılın aynı ayına göre % 53 oranında **artarak** 4 milyon 625 bin TL olarak gerçekleşmiştir.

2019 Yılı 3.Çeyrek Döneminde Harçlar Tahsilatı geçen yılın aynı ayına göre % 54 oranında **azalarak**; 355 bin TL olarak gerçekleşmiştir.

2019 Yılı 3.Çeyrek Döneminde Başka Yerde Sınıflandırlmayan Vergiler Tahsilatı geçen yılın aynı ayına göre % 68,8 oranında **azalarak**; 1.165 TL olarak gerçekleşmiştir.