



2023 YILI
KURUMSAL MALİ DURUM VE BEKLENTİLER RAPORU

Temmuz 2023

İÇİNDEKİLER

GİRİŞ	3
I- OCAK- HAZİRAN 2023 DÖNEMİ BÜTÇE UYGULAMA SONUÇLARI	4
A- Bütçe Giderleri	4
B- Bütçe Gelirleri	13
II- TEMMUZ- ARALIK 2023 DÖNEMİNE İLİŞKİN BEKLENTİLER VE HEDEFLER	
A- Bütçe Giderleri	15
B- Bütçe Gelirleri	15
III- Bütçe Giderlerinin Gelişimi Tablosu	16
IV- Bütçe Gelirlerinin Gelişimi Tablosu	17

GİRİŞ

5018 sayılı Kamu Mali Yönetimi ve Kontrol Kanununun 30 uncu maddesinde, genel yönetim kapsamındaki idarelerin, ilk altı aylık bütçe uygulama sonuçları, ikinci altı aya ilişkin beklentiler ve hedefler ile faaliyetlerini Temmuz ayı içinde kamuoyuna açıklayacakları hükme bağlanmıştır.

Söz konusu düzenleme ile kamu hizmetlerinin yürütülmesinde ve bütçe uygulamalarında mali saydamlığın ve hesap verilebilirliğin artırılması ve kamuoyunun kamu idareleri üzerindeki genel denetim ve gözetim fonksiyonunun gereği şekilde gerçekleştirilmesinin sağlanması amaçlanmıştır.

Bu amaç doğrultusunda, genel bütçe kapsamındaki kamu idareleri arasında yer alan Yıldırım Belediye Başkanlığı' nın yılın ilk altı aylık dönemine ilişkin bütçe uygulama sonuçlarının, ikinci altı aya ilişkin beklentiler ve hedefler ile yapılması planlanan faaliyetlerin yer aldığı " 2023 mali yılı Kurumsal Mali Durum ve Beklentiler Raporu" kamuoyunun bilgisine sunulmaktadır.

Sunmuş olduğumuz bu raporun; tüm kamuoyuna ve ilgililerine Belediyemizin, 2023 yılı ilk altı aylık mevcut durumu ve ikinci altı aylık dönemi beklentilerine ait aydınlatıcı bilgiler sunarak, faydalı olması dileğiyle saygılarımı sunarım.

I- OCAK-HAZİRAN 2023 DÖNEMİ BÜTÇE UYGULAMA SONUÇLARI

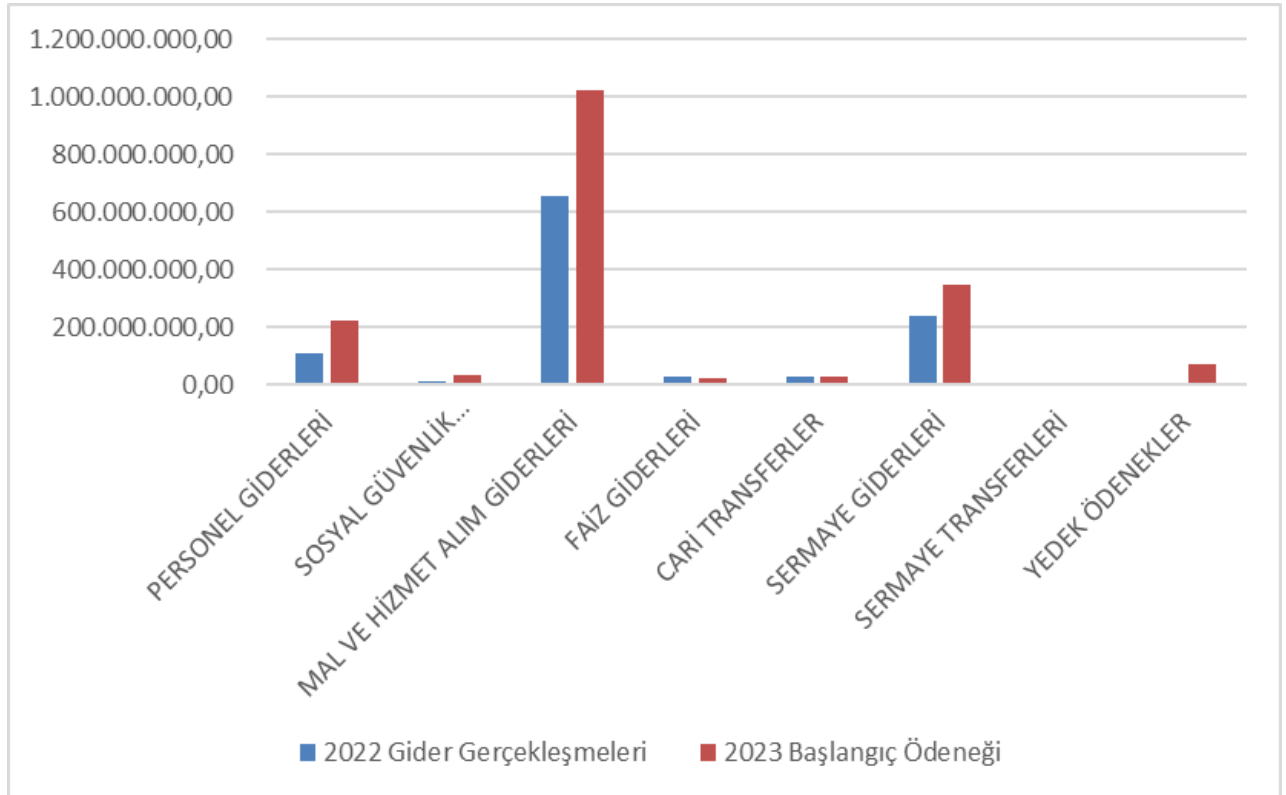
A- BÜTÇE GİDERLERİ

2023 mali yılına ait giderlerde kullanılmak üzere Başlangıç ödeneği toplam 1.750.888.102,00 TL olarak ayrılmıştır. 2022 yılında 1.081.289.406,42 TL gider gerçekleşmesi olmuştur. 2023 yılı için öngörülen başlangıç ödeneklerinde 2022 yılında gerçekleşen giderlere göre % 61,93 artış olmuştur.

Tablo-1 : 2022 Bütçe Gerçekleşmeleri ile 2023 Başlangıç Ödeneği Gelişimi

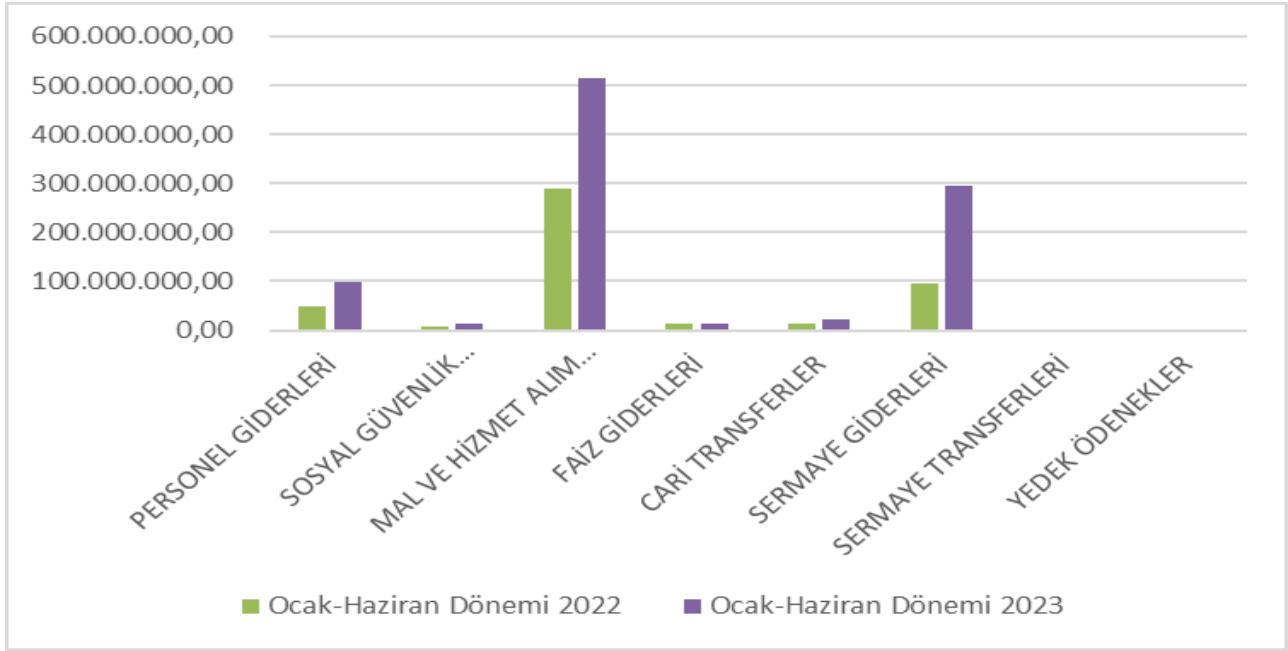
	Bütçe Tertibi	2022 Gider Gerçekleşmeleri	2023 Başlangıç Ödeneği	Artış Oranı %
01	PERSONEL GİDERLERİ	109.551.937,71	224.944.554,00	105,33
02	SOSYAL GÜVENLİK KURUMLARINA DEVL	15.401.183,03	32.359.648,00	110,11
03	MAL VE HİZMET ALIM GİDERLERİ	656.558.308,02	1.021.218.900,00	55,54
04	FAİZ GİDERLERİ	28.147.991,40	25.000.000,00	-11,18
05	CARİ TRANSFERLER	29.151.200,00	28.800.000,00	-1,20
06	SERMAYE GİDERLERİ	241.578.786,26	347.565.000,00	43,87
07	SERMAYE TRANSFERLERİ	900.000,00	0,00	0,00
09	YEDEK ÖDENEKLER	0,00	71.000.000,00	0,00
Genel Toplam		1.081.289.406,42	1.750.888.102,00	61,93

2022 Bütçe Gider Gerçekleşmeleri ile 2023 Başlangıç Ödeneğinin Karşılaştırılması



2022 ve 2023 Yılları Ocak - Haziran Dönemi Bütçe Giderlerinin Gelişimi

Bütçe Tertibi	2022 Gider Gerçekleşmeleri	2023 Başlangıç Ödeneği	Gider Gerçekleşmeleri				Artış Oranı %
			Ocak-Haziran Dönemi		Oran %		
			2022	2023	2022	2023	
PERSONEL GİDERLERİ	109.551.937,71	224.944.554,00	48.844.505,16	98.628.714,51	44,59	43,85	101,92
SOSYAL GÜVENLİK KURUMLAR	15.401.183,03	32.359.648,00	6.719.330,37	12.745.379,14	43,63	39,39	89,68
MAL VE HİZMET ALIM GİDERLE	656.558.308,02	1.021.218.900,00	290.095.924,84	515.621.196,54	44,18	50,49	77,74
FAİZ GİDERLERİ	28.147.991,40	25.000.000,00	13.219.815,00	13.298.701,72	46,97	53,19	0,60
CARİ TRANSFERLER	29.151.200,00	28.800.000,00	13.868.810,51	21.085.236,89	47,58	73,21	52,03
SERMAYE GİDERLERİ	241.578.786,26	347.565.000,00	95.547.356,07	294.074.868,33	39,55	84,61	207,78
SERMAYE TRANSFERLERİ	900.000,00	0,00	900.000,00	0,00	0,00	0,00	0,00
YEDEK ÖDENEKLER	0,00	71.000.000,00	0,00	0,00	0,00	0,00	0,00
Genel Toplam	1.081.289.406,42	1.750.888.102,00	469.195.741,95	955.454.097,13	43,39	54,57	103,64

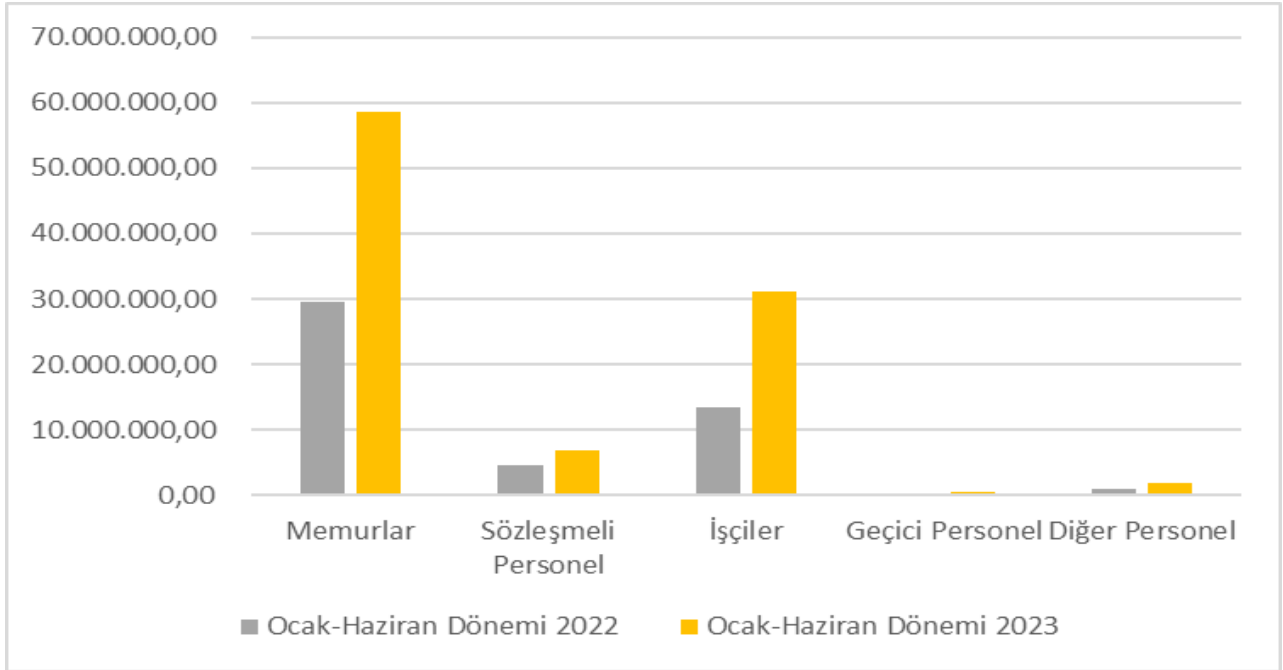


01. PERSONEL GİDERLERİ

2022 – 2023 Ocak - Haziran Dönemi Personel Giderlerinin Gerçekleşmeleri

Personel Giderleri	2022 Gerçekleşme Toplamı	2023 Başlangıç Ödeneği	Gider Gerçekleşmeleri			
			Ocak-Haziran Dönemi		Oran %	
			2022	2023	2022	2023
Memurlar	64.880.065,06	134.575.778,00	29.594.985,43	58.544.905,18	45,61	43,50
Sözleşmeli Personel	11.627.214,86	25.636.000,00	4.619.631,04	6.738.618,82	39,73	26,29
İşçiler	30.352.383,11	59.961.419,00	13.398.754,86	31.053.706,65	44,14	51,79
Geçici Personel	534.591,26	600.000,00	246.325,62	549.849,27	46,08	91,64
Diğer Personel	2.157.683,42	4.171.357,00	984.808,21	1.741.634,59	45,64	41,75
Toplam	109.551.937,71	224.944.554,00	48.844.505,16	98.628.714,51	44,59	43,85

2022 – 2023 Ocak - Haziran Dönemi Personel Giderlerinin Karşılaştırılması

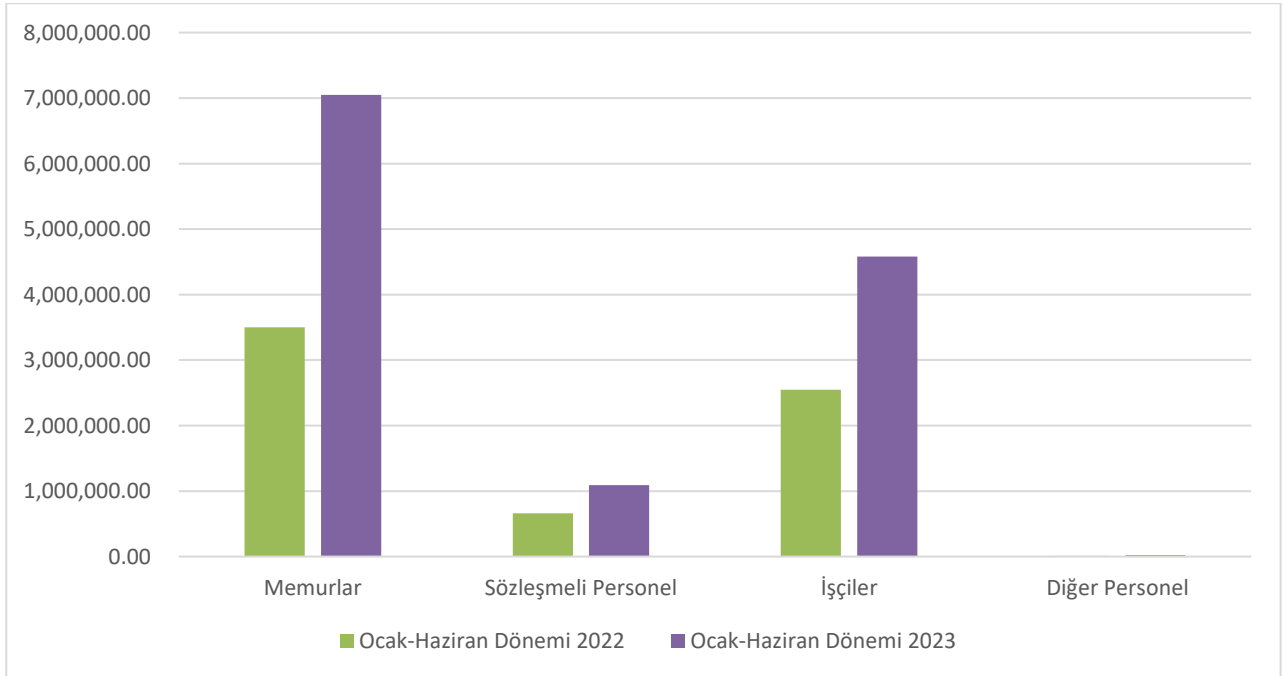


02. SOSYAL GÜVENLİK KURUMLARINA DEVLET PRİMİ GİDERLERİ

2022– 2023 Ocak - Haziran Dönemi Sosyal Güvenlik Kurumlarına Devlet Primi Giderlerinin Gerçekleşmeleri

Personel Giderleri	2022 Gerçekleşme Toplamı	2023 Başlangıç Ödeneği	Gider Gerçekleşmeleri			
			Ocak-Haziran Dönemi		Oran %	
			2022	2023	2022	2023
Memurlar	7.672.209,15	15.008.837,00	3.500.763,75	7.050.588,03	45,63	46,98
Sözleşmeli Personel	1.720.308,26	4.250.000,00	660.446,22	1.092.886,52	38,39	25,71
İşçiler	5.981.947,29	13.040.654,00	2.547.036,32	4.581.201,62	42,58	35,13
Diğer Personel	26.718,33	60.157,00	11.084,08	20.702,97	41,48	34,41
Toplam	15.401.183,03	32.359.648,00	6.719.330,37	12.745.379,14	43,63	39,39

2022– 2023 Ocak - Haziran Dönemi Sosyal Güvenlik Kurumlarına Devlet Primi Giderlerinin Karşılaştırılması

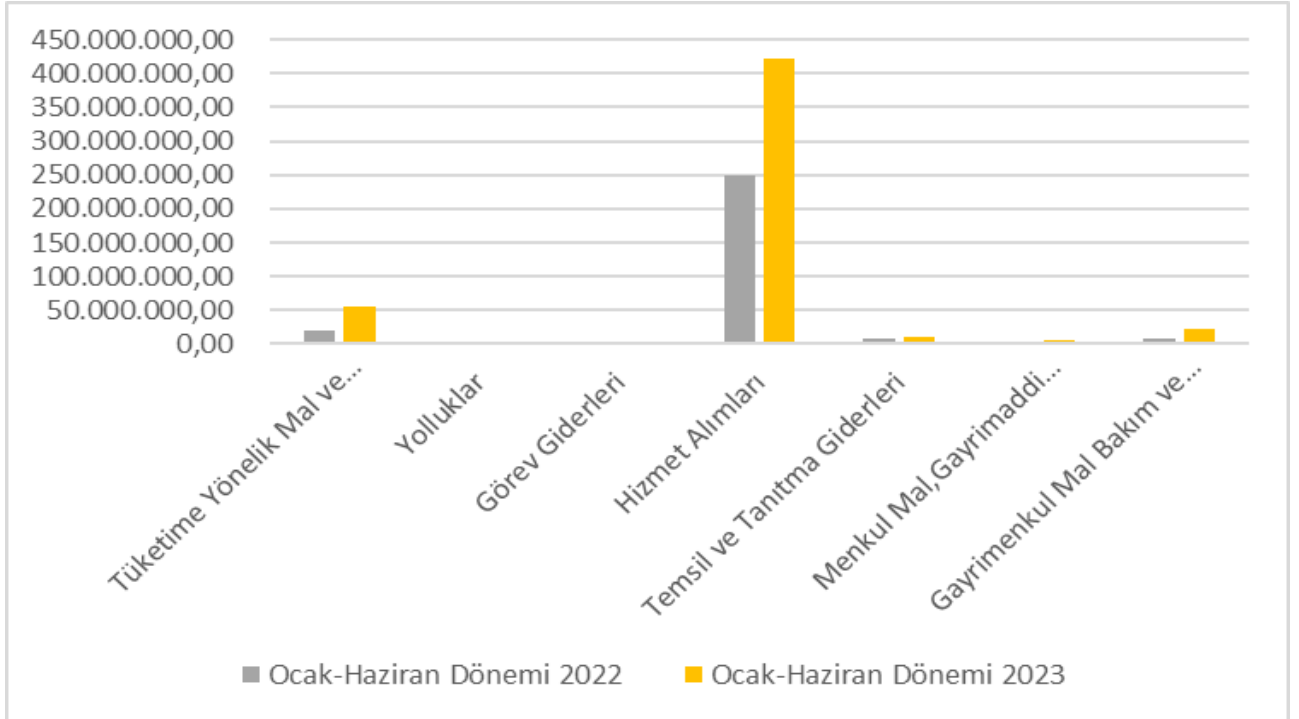


03. MAL VE HİZMET ALIM GİDERLERİ

2022 – 2023 Ocak - Haziran Dönemi Mal ve Hizmet Alım Giderlerinin Gerçekleşmeleri

Personel Giderleri	2022 Gerçekleşme Toplamı	2023 Başlangıç Ödeneği	Gider Gerçekleşmeleri			
			Ocak-Haziran Dönemi		Oran %	
			2022	2023	2022	2023
Tüketime Yönelik Mal ve Malzeme Alımı	61.361.893,74	129.048.900,00	18.637.200,11	54.985.393,98	30,37	42,61
Yolluklar	972.479,96	450.000,00	263.394,33	29.834,67	27,08	6,63
Görev Giderleri	3.954.991,73	5.000.000,00	1.333.712,03	2.540.915,17	33,72	50,82
Hizmet Alımları	547.477.615,61	822.970.000,00	249.869.284,16	421.511.846,58	45,64	51,22
Temsil ve Tanıtma Giderleri	17.350.000,00	18.000.000,00	6.964.662,33	9.401.697,22	40,14	52,23
Menkul Mal, Gayrimaddi Hak Alım, Bakım	8.258.947,03	13.700.000,00	4.126.619,47	5.273.706,20	49,97	38,49
Gayrimenkul Mal Bakım ve Onarım Gideri	17.182.379,95	32.050.000,00	8.901.052,41	21.877.802,72	51,80	68,26
Toplam	656.558.308,02	1.021.218.900,00	290.095.924,84	515.621.196,54	44,18	50,49

2022– 2023 Ocak - Haziran Dönemi Mal ve Hizmet Alım Giderlerinin Karşılaştırılması

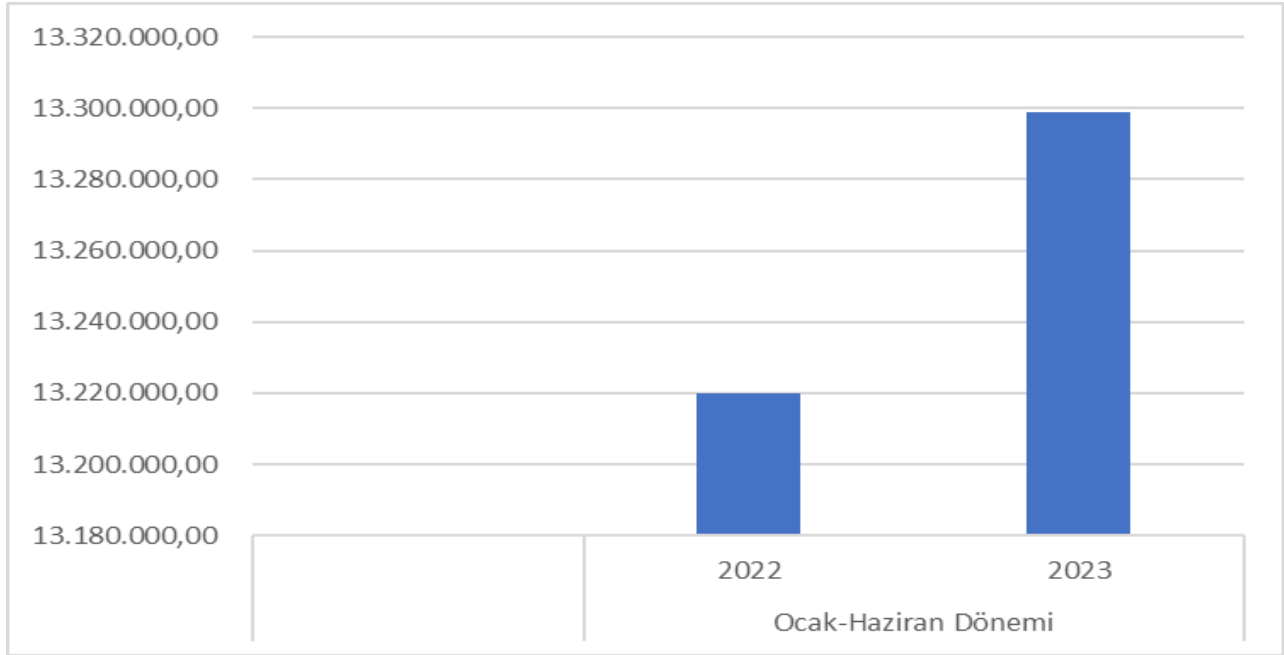


04. FAİZ GİDERLERİ

2022 – 2023 Ocak - Haziran Dönemi Faiz Giderlerinin Gerçekleşmeleri

Personel Giderleri	2022 Gerçekleşme Toplamı	2023 Başlangıç Ödeneği	Gider Gerçekleşmeleri			
			Ocak-Haziran Dönemi		Oran %	
			2022	2023	2022	2023
Diğer İç Borç Faiz Giderleri	28.147.991,40	25.000.000,00	13.219.815,00	13.298.701,72	46,97	53,19
Toplam	28.147.991,40	25.000.000,00	13.219.815,00	13.298.701,72	46,97	53,19

2022 – 2023 Ocak - Haziran Dönemi Faiz Giderlerinin Karşılaştırılması

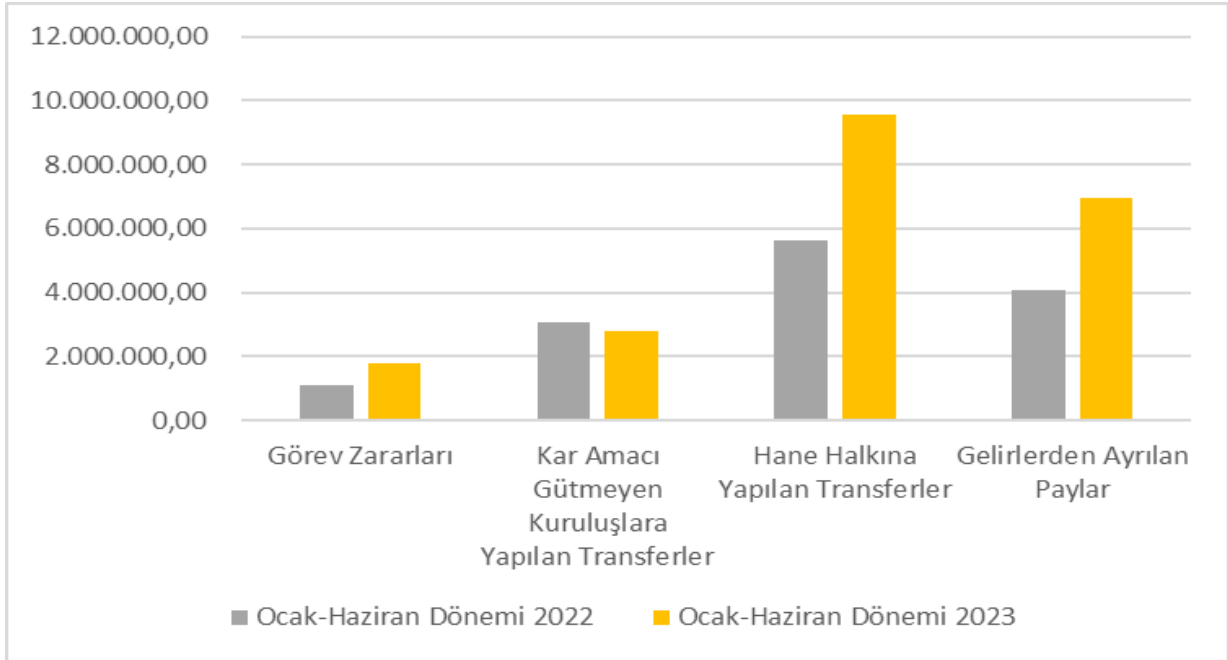


05. CARİ TRANSFERLER

2022 – 2023 Ocak - Haziran Dönemi Cari Transfer Giderlerinin Gerçekleşmeleri

Personel Giderleri	2022 Gerçekleşme Toplamı	2023 Başlangıç Ödeneği	Gider Gerçekleşmeleri			
			Ocak-Haziran Dönemi		Oran %	
			2022	2023	2022	2023
Görev Zararları	1.301.200,00	2.300.000,00	1.084.334,00	1.799.706,00	83,33	78,25
Kar Amacı Gütmeyen Kuruluşlara Yapılan	6.900.000,00	8.250.000,00	3.086.060,96	2.772.137,33	44,73	33,60
Hane Halkına Yapılan Transferler	10.700.000,00	10.750.000,00	5.619.646,47	9.560.228,59	52,52	88,93
Gelirlerden Ayrılan Paylar	10.250.000,00	7.500.000,00	4.078.769,08	6.953.164,97	39,79	92,71
Toplam	29.151.200,00	28.800.000,00	13.868.810,51	21.085.236,89	47,58	73,21

2022– 2023 Ocak - Haziran Dönemi Cari Transfer Giderlerinin Karşılaştırılması

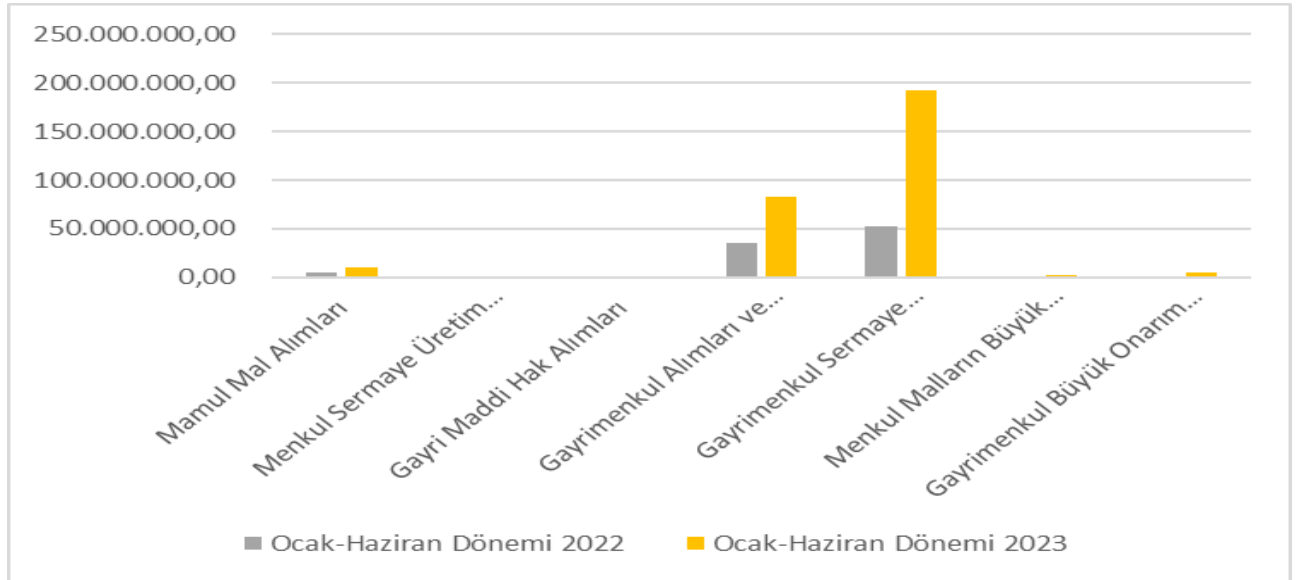


06. SERMAYE GİDERLERİ

2022 – 2023 Ocak - Haziran Dönemi Sermaye Giderlerinin Gerçekleşmeleri

Personel Giderleri	2022 Gerçekleşme Toplamı	2023 Başlangıç Ödeneği	Gider Gerçekleşmeleri			
			Ocak-Haziran Dönemi		Oran %	
			2022	2023	2022	2023
Mamul Mal Alımları	12.573.968,48	20.365.000,00	5.682.198,18	10.032.227,86	45,19	49,26
Menkul Sermaye Üretim Giderleri	8.000.000,00	250.000,00	230.100,00	253.346,00	2,88	101,34
Gayri Maddi Hak Alımları	2.598.729,22	4.000.000,00	167.636,24	943.491,60	6,45	23,59
Gayrimenkul Alımları ve Kamulaştırması	71.885.225,51	70.000.000,00	35.311.102,20	83.109.160,04	49,12	118,73
Gayrimenkul Sermaye Üretim Giderleri	140.167.407,58	240.700.000,00	52.275.773,93	191.689.298,23	37,30	79,64
Menkul Malların Büyük Onarım Giderleri	2.612.058,59	4.500.000,00	703.149,67	2.785.063,64	26,92	61,89
Gayrimenkul Büyük Onarım Giderleri	3.741.396,88	7.750.000,00	1.177.395,85	5.262.280,96	31,47	67,90
Toplam	241.578.786,26	347.565.000,00	95.547.356,07	294.074.868,33	39,55	84,61

2022 – 2023 Ocak - Haziran Dönemi Sermaye Giderlerinin Karşılaştırılması



07. SERMAYE TRANSFERLERİ

2022 – 2023 Ocak - Haziran Dönemi Sermaye Transferleri Gerçekleşmeleri

Personel Giderleri	2022 Gerçekleşme Toplamı	2023 Başlangıç Ödenęi	Gider Gerçekleşmeleri			
			Ocak-Haziran Dönemi		Oran %	
			2022	2023	2022	2023
Yurtiçi Sermaye Transferleri	900.000,00	0,00	900.000,00	0,00	0,00	0,00
Toplam	900.000,00	0,00	900.000,00	0,00	0,00	0,00

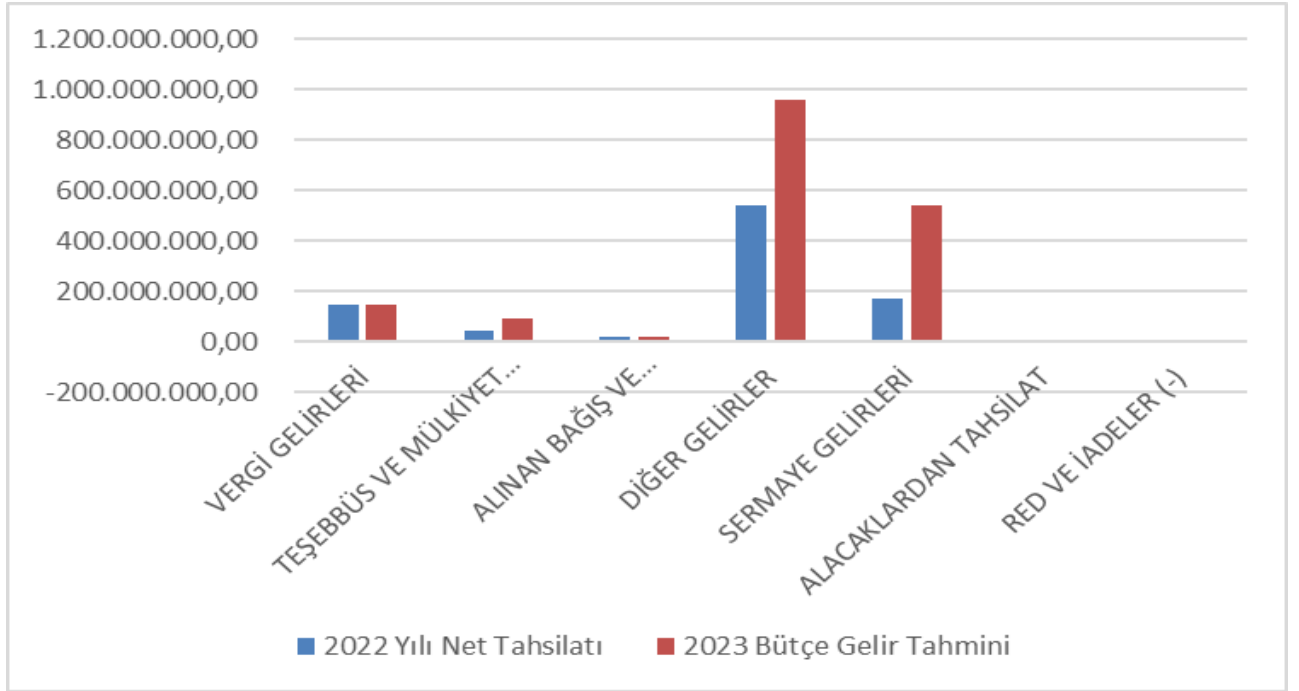
B. BÜTÇE GELİRLERİ

2022 mali yılı sonu itibariyle bütçe gelirleri 921.510.506,99 TL olarak gerçekleşmiştir. 2023 mali yılı bütçe gelirleri ise 2022 yılı bütçe gelirleri gerçekleşmelerine göre % 90 artışla 1.750.888.102,00 TL olarak tahmin edilmiştir.

Tablo-1 : 2022 Bütçe Gerçekleşmeleri ile 2023 Bütçe Gelir Tahmini

Bütçe Gelirleri	2022 Yılı Net Tahsilatı	2023 Bütçe Gelir Tahmini	Artış Oranı %
VERGİ GELİRLERİ	144.234.186,19	144.628.000,00	0,27
TEŞEBBÜS VE MÜLKİYET GELİRLERİ	44.759.240,22	92.956.000,00	107,68
ALINAN BAĞIŞ VE YARDIMLAR İLE ÖZEL GELİRLER	19.410.321,66	16.010.000,00	-17,52
DİĞER GELİRLER	542.662.365,02	957.194.102,00	76,39
SERMAYE GELİRLERİ	170.444.393,90	540.600.000,00	217,17
ALACAKLARDAN TAHSİLAT	0,00	0,00	0,00
RED VE İADELER (-)	0,00	-500.000,00	0,00
Toplam	921.510.506,99	1.750.888.102,00	90,00

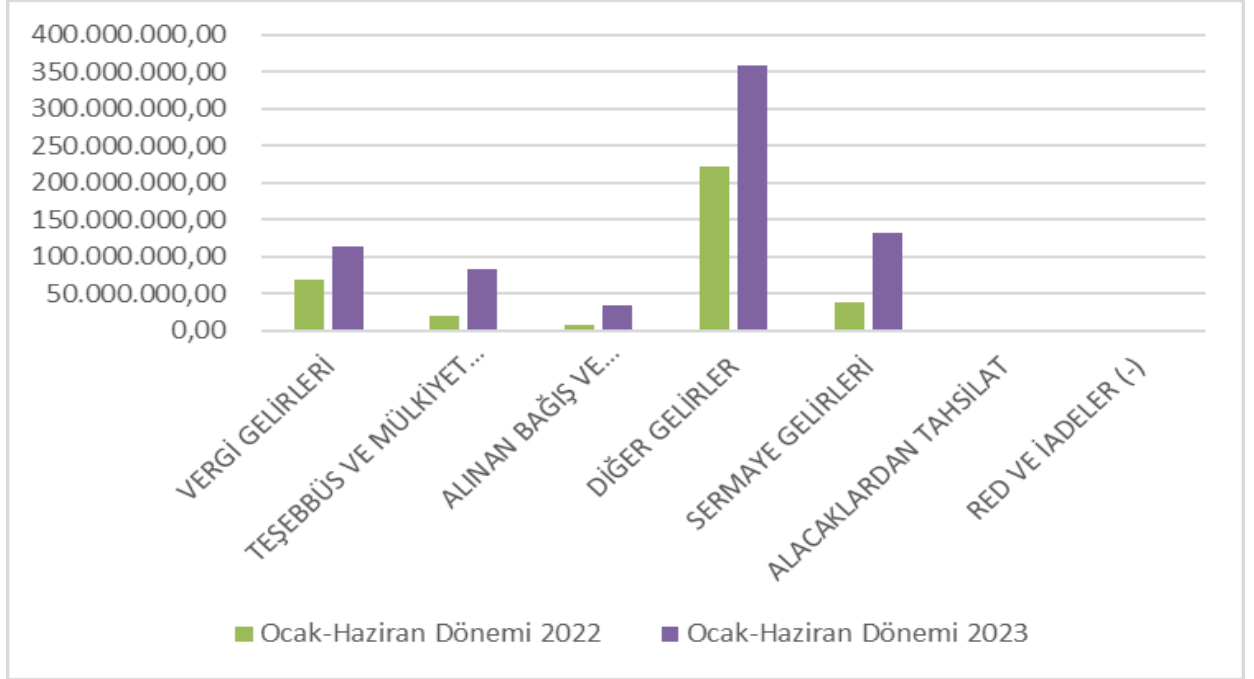
2022 Bütçe Gerçekleşmeleri ile 2023 Bütçe Gelirinin Gelişimi



2022 ve 2023 Yılları Ocak - Haziran Dönemi Bütçe Gelirlerinin Gelişimi

Bütçe Gelirleri	2022 Yılı Net Tahsilatı	2023 Bütçe Gelir Tahmini	Gelir Gerçekleşmeleri				Artış Oranı %
			Ocak-Haziran Dönemi		Oran %		
			2022	2023	2022	2023	
VERGİ GELİRLERİ	144.234.186,19	144.628.000,00	68.842.402,64	113.835.387,58	47,73	78,71	65,36
TEŞEBBÜS VE MÜLKİYET GELİRLERİ	44.759.240,22	92.956.000,00	19.269.841,67	83.189.810,31	43,05	89,49	331,71
ALINAN BAĞIŞ VE YARDIMLAR İLE ÖZEL GELİRLER	19.410.321,66	16.010.000,00	8.069.844,79	34.006.964,12	41,58	212,41	321,41
DİĞER GELİRLER	542.662.365,02	957.194.102,00	222.917.394,08	358.353.483,66	41,08	37,44	60,76
SERMAYE GELİRLERİ	170.444.393,90	540.600.000,00	37.436.052,81	132.651.933,94	21,96	24,54	254,34
ALACAKLARDAN TAHSİLAT	0,00	0,00	0,00	0,00	0,00	0,00	0,00
RED VE İADELER (-)	0,00	-500.000,00	0,00	0,00	0,00	0,00	0,00
Toplam	921.510.506,99	1.750.888.102,00	356.535.535,99	722.037.579,61	38,69	41,24	102,51

2022 ve 2023 Yılları Ocak - Haziran Dönemi Bütçe Gelirlerinin Karşılaştırılması



C. FİNANSMAN

2023 yılı Ocak - Haziran dönemi Meclis Kararlarına istinaden İller Bankası ve diğer bankalardan sağlanan 32.000.000,00 TL finansman hizmet binası, asfalt ve kamulaştırma işlemleri için, iç borçlanma yapılmış ve ilk altı ayda önceki yıllar borçlarıyla birlikte ödemesi gerçekleşmiştir.

II-TEMMUZ - ARALIK 2023 DÖNEMİNE İLİŞKİN BEKLENTİLER VE HEDEFLER

A. BÜTÇE GİDERLERİ

Ödeneklerin gider türleri itibariyle dağılımı ve yılsonu tahmini gerçekleştirmeleri aşağıdaki tabloda gösterilmiştir.

2023 Yılı Ocak - Haziran Bütçe Gerçekleşmeleri ve Temmuz-Aralık Beklentileri

Bütçe Tertibi	2023 Başlangıç Ödeneği	Ocak-Haziran Dönemi	Temmuz-Aralık Dönemi	Bütçe Gerçekleşme Oranı %
PERSONEL GİDERLERİ	224.944.554,00	98.628.714,51	150.000.000,00	110,53
SOSYAL GÜVENLİK KURUMLARINA İLİŞKİN GİDERLER	32.359.648,00	12.745.379,14	21.000.000,00	104,28
MAL VE HİZMET ALIM GİDERLERİ	1.021.218.900,00	515.621.196,54	700.000.000,00	119,04
FAİZ GİDERLERİ	25.000.000,00	13.298.701,72	13.000.000,00	105,19
CARİ TRANSFERLER	28.800.000,00	21.085.236,89	35.000.000,00	194,74
SERMAYE GİDERLERİ	347.565.000,00	294.074.868,33	400.000.000,00	199,70
SERMAYE TRANSFERLERİ	0,00	0,00	0,00	0,00
YEDEK ÖDENEKLER	71.000.000,00	0,00	0,00	0,00
Genel Toplam	1.750.888.102,00	955.454.097,13	1.319.000.000,00	129,90

B. BÜTÇE GELİRLERİ

2023 Yılı bütçesinde öngörülen bütçe gelirlerinin Ocak - Haziran gerçekleştirmelerine göre Temmuz - Aralık döneminde başlangıçta öngörülen bütçe gelirlerinin % 90 olarak gerçekleşeceği tahmin edilmektedir.

Bütçe Gelirleri	2023 Bütçe Gelir Tahmini	Ocak-Haziran Dönemi	Temmuz-Aralık Dönemi	Bütçe Gerçekleşme Oranı %
VERGİ GELİRLERİ	144.628.000,00	113.835.387,58	127.000.000,00	166,52
TEŞEBBÜS VE MÜLKİYET GELİRLERİ	92.956.000,00	83.189.810,31	96.000.000,00	192,77
ALINAN BAĞIŞ VE YARDIMLAR İLE ÖZEL GELİRLER	16.010.000,00	34.006.964,12	34.000.000,00	424,78
DİĞER GELİRLER	957.194.102,00	358.353.483,66	451.000.000,00	84,55
SERMAYE GELİRLERİ	540.600.000,00	132.651.933,94	146.000.000,00	51,54
ALACAKLARDAN TAHSİLAT	0,00	0,00	0,00	0,00
RED VE İADELER (-)	-500.000,00	0,00	0,00	0,00
Toplam	1.750.888.102,00	722.037.579,61	854.000.000,00	90,01

BÜTÇE GELİRLERİ	2022 GERÇEKLEŞME TOPLAMI	2023 BÜTÇE	OCAK GERÇEKLEŞME		ŞUBAT GERÇEKLEŞME		MART GERÇEKLEŞME		NİSAN GERÇEKLEŞME		MAYIS GERÇEKLEŞME		HAZİRAN GERÇEKLEŞME		OCAK-HAZİRAN GERÇEKLEŞME TOPLAMI		ARTIŞ ORANI * (%)	OCAK-HAZİRAN GERÇEK. ORANI ** (%)		2023 YILSONU GERÇEKLEŞME TAHMİNİ	
			2022	2023	2022	2023	2022	2023	2022	2023	2022	2023	2022	2023	2022	2023		2022	2023		
01	Vergi Gelirleri	144.234.186,19	144.628.000,00	6.704.518,42	13.677.338,40	6.622.034,70	11.870.327,94	10.489.185,57	15.136.182,30	9.982.509,73	17.070.009,94	25.734.735,14	43.022.328,52	9.309.419,08	13.059.200,48	68.842.402,64	113.835.387,58	65,36	47,73	78,71	144.628.000,00
01	2 Mülkiyet Üzerinden Alınan Vergiler	80.258.689,16	85.100.000,00	4.058.155,97	6.075.944,55	3.168.114,09	4.117.686,87	5.518.761,88	8.041.634,72	4.032.128,65	10.625.020,85	20.451.425,01	35.837.918,27	7.598.379,94	8.052.017,82	44.826.965,54	72.750.223,08	62,29	55,85	85,49	85.100.000,00
01	3 Dahilde Alınan Mal ve Hizmet Vergileri	58.152.919,09	48.010.000,00	2.468.817,45	7.414.472,96	3.024.843,42	7.561.104,73	4.561.118,57	6.507.936,88	4.523.747,44	6.289.575,51	5.058.695,31	6.943.422,91	1.488.779,81	4.725.387,89	21.126.002,00	39.441.900,88	86,70	36,33	82,15	48.010.000,00
01	6 Harçlar	5.819.193,63	11.478.000,00	177.444,66	186.740,57	428.736,88	191.495,02	409.079,34	586.524,24	1.426.471,81	154.908,98	224.288,90	240.309,38	221.775,45	281.627,51	2.887.797,04	1.641.605,70	-43,15	49,63	14,30	11.478.000,00
01	9 Başka Yerde Sınıflandırılmayan Vergiler	3.384,31	40.000,00	100,34	180,32	340,31	41,32	225,78	86,46	161,83	504,60	325,92	677,96	483,88	167,26	1.638,06	1.657,92	1,21	48,40	4,14	40.000,00
03	Teşebbüs ve Mülkiyet Gelirleri	44.759.240,22	92.956.000,00	3.819.590,55	5.790.066,48	1.951.624,02	25.064.612,31	3.254.478,36	15.556.333,33	1.248.922,54	2.783.760,76	5.308.921,85	16.376.634,76	3.686.304,35	17.618.402,67	19.269.841,67	83.189.810,31	331,71	43,05	89,49	92.956.000,00
03	1 Mal ve Hizmet Satış Gelirleri	36.424.143,50	76.706.000,00	3.053.735,12	4.552.917,99	1.632.221,47	24.363.482,03	2.782.582,32	14.828.348,99	713.149,19	1.946.182,01	4.552.344,23	15.136.246,13	2.993.701,17	16.757.503,95	15.727.733,50	77.584.681,10	393,30	43,18	101,15	76.706.000,00
03	2 Malların Kullanma Veya Faaliyette Bulunma Gelirleri	0,00	0,00	0,00	0,00	0,00	0,00	0,00	0,00	0,00	0,00	0,00	0,00	0,00	0,00	0,00	0,00	0,00	0,00	0,00	0,00
03	3 Kit ve Kamu Bankaları Gelirleri	0,00	0,00	0,00	0,00	0,00	0,00	0,00	0,00	0,00	0,00	0,00	0,00	0,00	0,00	0,00	0,00	0,00	0,00	0,00	0,00
03	4 Kurumlar Hasılatı	505.950,00	500.000,00	35.320,00	76.550,00	27.900,00	23.975,00	32.200,00	68.625,00	37.400,00	55.950,00	30.150,00	85.375,00	10.000,00	9.050,00	172.970,00	319.525,00	84,73	34,19	63,91	500.000,00
03	5 Kurumlar Karları	0,00	0,00	0,00	0,00	0,00	0,00	0,00	0,00	0,00	0,00	0,00	0,00	0,00	0,00	0,00	0,00	0,00	0,00	0,00	0,00
03	6 Kira Gelirleri	7.707.282,69	15.650.000,00	714.893,27	1.160.598,49	289.227,50	677.155,28	439.696,04	655.728,92	487.454,64	781.628,75	726.427,62	1.155.013,63	674.953,18	808.933,37	3.332.652,25	5.239.058,44	57,20	43,24	33,48	15.650.000,00
03	9 Diğer Teşebbüs ve Mülkiyet Gelirleri	121.864,03	100.000,00	15.642,16	0,00	2.275,05	0,00	0,00	3.630,42	10.918,71	0,00	0,00	0,00	7.650,00	42.915,35	36.485,92	46.545,77	27,57	29,94	46,55	100.000,00
04	Alınan Bağış ve Yardımlar ile Özel Gelirler	19.410.321,66	16.010.000,00	12.934,22	971.095,00	14.249,30	9.318.731,28	537.652,08	2.527.074,03	3.861.845,76	2.665.819,00	1.014.374,95	15.602.468,42	2.628.788,48	2.921.776,39	8.069.844,79	34.006.964,12	321,41	41,58	212,41	16.010.000,00
04	2 Merkezi Yönetim Bütçesine Dahil İdarelerden Alınan Gelirler	0,00	0,00	0,00	0,00	0,00	0,00	0,00	0,00	0,00	0,00	0,00	0,00	0,00	0,00	0,00	0,00	0,00	0,00	0,00	0,00
04	4 Kurumlardan ve Kişilerden Alınan Yardımlar	5.906.180,00	8.510.000,00	8.100,00	15.200,00	7.200,00	9.318.731,28	7.000,00	1.053.616,50	3.008.130,00	1.572.319,00	756.650,00	50.800,00	1.563.150,00	1.452.250,00	5.350.230,00	13.462.916,78	151,63	90,59	158,20	8.510.000,00
04	5 Proje Yardımları	13.504.141,66	7.500.000,00	4.834,22	955.895,00	7.049,30	0,00	530.652,08	1.473.457,53	853.715,76	1.093.500,00	257.724,95	15.551.668,42	1.065.638,48	1.469.526,39	2.719.614,79	20.544.047,34	655,40	20,14	273,92	7.500.000,00
05	Diğer Gelirler	542.662.365,02	957.194.102,00	37.749.824,92	78.882.066,83	29.926.913,35	53.738.455,56	40.145.319,98	63.759.188,33	45.756.581,04	48.431.460,58	34.012.651,42	52.791.068,65	35.326.103,37	60.751.243,71	222.917.394,08	358.353.483,66	60,76	41,08	37,44	957.194.102,00
05	1 Faiz Gelirleri	746.269,79	601.000,00	25.922,60	27.562,74	22.165,47	61.739,12	1.532,10	147.461,14	77.665,01	141.619,33	16.841,98	73.850,24	15.440,09	71.244,97	159.567,25	523.477,54	228,06	21,38	87,10	601.000,00
05	2 Kişi ve Kurumlardan Alınan Paylar	520.011.454,00	931.937.102,00	36.743.798,78	77.639.622,12	29.008.318,32	52.419.321,62	36.368.832,95	62.132.300,62	44.702.223,57	45.641.631,49	32.006.104,45	50.322.354,33	34.061.301,99	58.352.410,89	212.890.580,06	346.507.641,07	62,76	40,94	37,18	931.937.102,00
05	3 Para Cezaları	13.778.571,28	15.356.000,00	865.425,36	1.083.113,52	523.949,74	1.108.642,35	1.116.781,28	1.113.152,17	686.083,16	1.512.618,83	1.028.721,36	1.937.780,68	980.022,67	1.872.474,28	5.200.983,57	8.627.781,83	65,89	37,75	56,19	15.356.000,00
05	9 Diğer Çeşitli Gelirler	8.126.069,95	9.300.000,00	114.678,18	131.768,45	372.479,82	148.752,47	2.658.173,65	366.274,40	290.609,30	1.135.590,93	960.983,63	457.083,40	269.338,62	455.113,57	4.666.263,20	2.694.583,22	-42,25	57,42	28,97	9.300.000,00
06	Sermaye Gelirleri	170.444.393,90	540.600.000,00	6.312.378,76	39.105.749,87	14.612.894,71	6.103.852,16	10.732.625,95	5.458.730,99	9.857,82	16.130.912,58	3.036.115,85	59.201.220,80	2.732.179,72	6.651.467,54	37.436.052,81	132.651.933,94	254,34	21,96	24,54	540.600.000,00
06	1 Taşınmaz Satış Gelirleri	170.444.393,90	538.100.000,00	6.312.378,76	39.105.749,87	14.612.894,71	6.103.852,16	10.732.625,95	5.458.730,99	9.857,82	16.130.912,58	3.036.115,85	59.201.220,80	2.732.179,72	6.651.467,54	37.436.052,81	132.651.933,94	254,34	21,96	24,65	538.100.000,00
06	2 Taşınmaz Satış Gelirleri	0,00	2.500.000,00	0,00	0,00	0,00	0,00	0,00	0,00	0,00	0,00	0,00	0,00	0,00	0,00	0,00	0,00	0,00	0,00	0,00	2.500.000,00
08	Alacaklardan Tahsilat	0,00	0,00	0,00	0,00	0,00	0,00	0,00	0,00	0,00	0,00	0,00	0,00	0,00	0,00	0,00	0,00	0,00	0,00	0,00	0,00
08	1 Yurtiçi Alacaklardan Tahsilat	0,00	0,00	0,00	0,00	0,00	0,00	0,00	0,00	0,00	0,00	0,00	0,00	0,00	0,00	0,00	0,00	0,00	0,00	0,00	0,00

*=(2023 Ocak-Haziran Gerçekleşme - 2022 Ocak-Haziran Gerçekleşme)/2022 Ocak-Haziran Gerçekleşme * 100 formülüyle hesaplanacaktır.

** 2022 yılı için=2022 Ocak-Haziran Gerçekleşme/2022 Ocak-Haziran Gerçekleşme Toplamı*100; ** 2023 yılı için=2023 Ocak-Haziran Gerçekleşme/2023 Yılı Başlangıç Ödeneği * 100 formülüyle hesaplanacaktır.