



YILDIRIM BELEDİYE BAŞKANLIĞI 2019 YILI 4. ÇEYREK (EKİM-KASIM-ARALIK) BÜTÇE GERÇEKLEŞMELERİ RAPORU



444 16 02
www.yildirim.bel.tr

YILDIRIM BELEDİYESİ

4. ÇEYREK 2019 BÜTÇE GERÇEKLEŞMELERİ

2018 yılı 4.Çeyrek döneminde 8 milyon 970 bin TL açık veren bütçe, 2019 yılı 4.Çeyrek döneminde 12 milyon 573 bin TL fazla vermiştir.

2019 yılı 4.Çeyrek döneminde Bütçe Giderleri bir önceki yılın aynı dönemine göre % 7,3 oranında azalarak; 84 milyon 672 bin TL olarak gerçekleşmiştir.

2019 yılı 4.Çeyrek döneminde Bütçe Gelirleri bir önceki yılın aynı dönemine göre % 17,9 oranında artarak; 97 milyon 246 bin TL olarak gerçekleşmiştir.

2019 Yılı 4.Çeyrek döneminde Vergi Gelirleri geçen yılın aynı dönemine göre % 32,2 oranında artarak; 20 milyon 379 bin TL olarak gerçekleşmiştir.

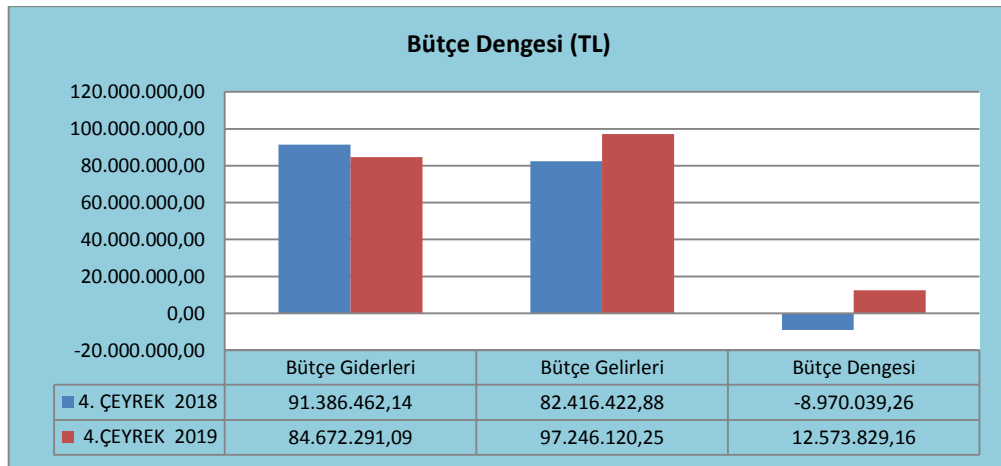
YILDIRIM BELEDİYESİ

4. ÇEYREK 2019 BÜTÇE GERÇEKLEŞMELERİ

A. Bütçe Dengesi

Tablo 1: 2018-2019 Yılları 4.Çeyrek dönemi Bütçe Giderleri, Bütçe Gelirleri ve Bütçe Dengesi Gerçekleşmelerinin 2019 yılında 2018 yılına göre meydana gelen artış ve azalış oranları aşağıdaki tabloda yer almaktadır.

Yıldırım Belediyesi Bütçe Gerçekleşmeleri						
Bütçe	2018			2019		Bir Önceki Döneme Göre Değişim Oranı (%)
Gider / Gelir / Denge	Yıllık Gerçekleşen	4.Çeyrek Gerçekleşen	%	Yıllık Gerçekleşen 4.Çeyrek İtibariyle	4.Çeyrek Gerçekleşen	
Bütçe Giderleri	478.205.122,28	91.386.462,14	19,1	466.761.851,00	84.672.291,09	-7,3
Personel Giderleri	46.718.918,15	11.381.144,78	24,3	58.554.543,46	13.505.447,37	18,6
SGK Devlet Prim Gider.	7.719.646,10	1.903.501,45	24,6	9.621.104,53	2.102.618,17	10,4
Mal ve Hiz. Alım Gider.	271.051.841,04	56.299.586,50	20,7	317.114.899,22	50.338.723,27	-10,5
Faiz Giderleri	30.006.376,81	10.292.779,79	34,3	43.765.793,86	8.529.425,30	-17,1
Cari Transferler	10.214.798,16	1.376.857,05	13,4	11.051.893,44	5.176.984,98	276
Sermaye Giderleri	111.493.542,02	10.132.592,57	9	26.653.616,49	5.019.092,00	-50,4
Sermaye Transferi	1.000.000,00	0,00	0,0	0,00	0,00	0,0
Yedek Ödenek	0,00	0,00	0,0	0,00	0,00	0,0
Bütçe Gelirleri	296.263.884,26	82.416.422,88	27,8	432.841.707,42	97.246.120,25	17,9
Vergi Gelirleri	54.947.366,70	15.411.270,87	28	62.565.314,82	20.379.844,99	32,2
Teşebbüs ve Mül. Gelir.	42.182.613,39	15.502.270,87	36,7	39.872.197,60	9.520.277,05	-38,5
Alınan Bağış ve Yard.	6.612.415,92	3.365.300,19	50,8	10.244.342,38	739.183,51	-78
Diğer Gelirler	182.026.888,25	46.143.690,50	25,3	179.992.549,33	49.117.763,79	6,4
Sermaye Gelirleri	10.494.600,00	6.559.000,00	62,4	140.167.303,29	17.489.050,91	166,6
Red ve İadeler	0,00	0,00	0,0	0,00	0,00	0,0
Bütçe Dengesi	-181.941.238,02	-8.970.039,26	4,9	-33.920.143,58	12.573.829,16	-240,1



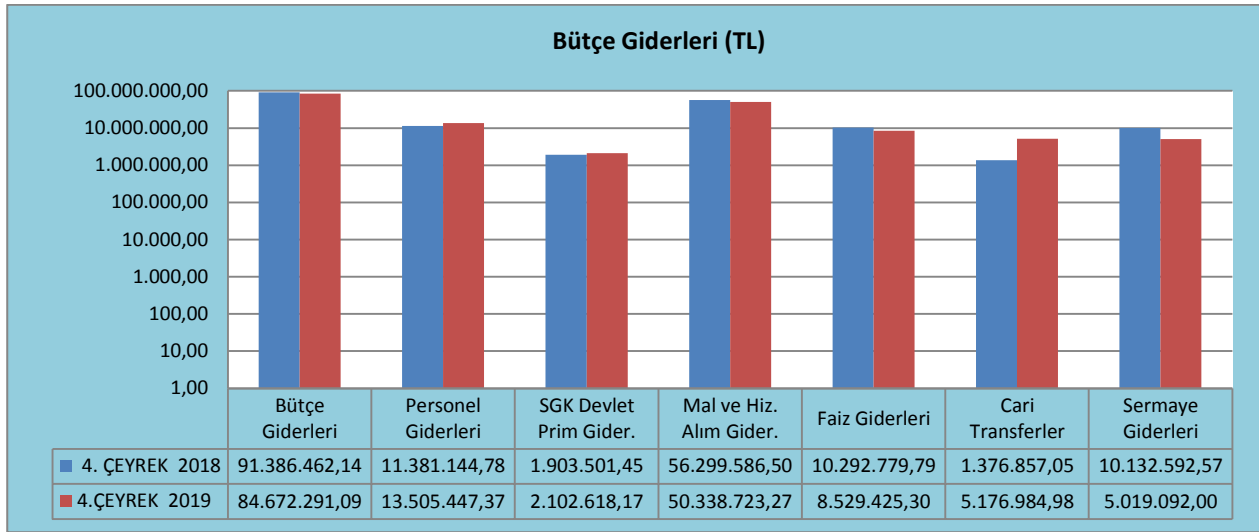
2018 Yılı 4.Çeyrek Döneminde Bütçe Giderleri 91 milyon 386 bin TL olarak gerçekleşmiş, 2019 yılının aynı döneminde % 7,3 oranında **azalarak** ; 84 milyon 672 bin TL olarak gerçekleşmiştir.

2018 yılı 4.Çeyrek Döneminde Bütçe 8 milyon 970 bin TL **açık** vermişken, 2019 yılı aynı döneminde Bütçe 12 milyon 573 bin TL **fazla** vermiştir.

B. Bütçe Giderleri

Tablo 2: 2018-2019 Yılları 4.Çeyrek dönemi Bütçe Giderleri Gerçekleşmelerinin 2019 yılında 2018 yılına göre meydana gelen artış ve azalış oranları aşağıdaki tabloda yer almaktadır.

Yıldırım Belediyesi Bütçe Gider Gerçekleşmeleri								
Bütçe	2018			2019				Bir Önceki Döneme Göre Değişim Oranı (%)
Gider	Yıllık Gerçekleşen	4.Çeyrek Gerçekleşen	%	Bütçe Tutarı	Yıllık Gerçekleşen 4.Çeyrek İtibariyle	4.Çeyrek Gerçekleşen	%	
Bütçe Giderleri	478.205.122,28	91.386.462,14	19,1	452.750.000,00	466.761.851,00	84.672.291,09	18,7	-7,3
Personel Giderleri	46.718.918,15	11.381.144,78	24,3	54.490.000,00	58.554.543,46	13.505.447,37	24,7	18,6
SGK Devlet Prim Gider.	7.719.646,10	1.903.501,45	24,6	8.940.000,00	9.621.104,53	2.102.618,17	23,5	10,4
Mal ve Hiz. Alım Gider.	271.051.841,04	56.299.586,50	20,7	290.060.000,00	317.114.899,22	50.338.723,27	17,3	-10,5
Faiz Giderleri	30.006.376,81	10.292.779,79	34,3	27.000.000,00	43.765.793,86	8.529.425,30	31,5	-17,1
Cari Transferler	10.214.798,16	1.376.857,05	13,4	9.890.000,00	11.051.893,44	5.176.984,98	52,3	276
Sermaye Giderleri	111.493.542,02	10.132.592,57	9	33.270.000,00	26.653.616,49	5.019.092,00	15	-50,4
Sermaye Transferi	1.000.000,00	0,00	0,0	100.000,00	0,00	0,00	0,0	0,0
Yedek Ödenek	0,00	0,00	0,0	29.000.000,00	0,00	0,00	0,0	0,0



2019 Yılı 4.Çeyrek Döneminde Bütçe Giderleri geçen yılın aynı dönemine göre % 7,3 oranında **azalarak**; 84 milyon 672 bin TL olarak gerçekleşmiştir. Bütçe Giderleri için bütçede öngörülen toplam 452 milyon 750 bin TL ödeneğin % 18,7'si kullanılmıştır.

2019 Yılı 4.Çeyrek Döneminde Personel Giderleri geçen yılın aynı dönemine göre % 18,6 oranında **artarak**; 13 milyon 505 bin TL olarak gerçekleşmiş ve bütçede öngörülen toplam 54 milyon 490 bin TL ödeneğin % 24,7'si kullanılmıştır.

2019 Yılı 4.Çeyrek Döneminde Sosyal Güvenlik Kurumlarına Devlet Primi Giderleri geçen yılın aynı dönemine göre % 10,4 oranında **artarak**; 2 milyon 102 bin TL olarak gerçekleşmiş ve bütçede öngörülen toplam 8 milyon 940 bin TL ödeneğin % 23,5'i kullanılmıştır.

2019 Yılı 4.Çeyrek Döneminde Mal ve Hizmet Alım Giderleri geçen yılın aynı dönemine göre % 10,5 oranında **azalarak**; 50 milyon 338 bin TL olarak gerçekleşmiş ve bütçede öngörülen toplam 290 milyon 60 bin TL ödeneğin % 17,3'ü kullanılmıştır.

2019 Yılı 4.Çeyrek Döneminde Faiz Giderleri geçen yılın aynı dönemine göre % 17,1 oranında **azalarak**; 8 milyon 529 bin TL olarak gerçekleşmiş ve bütçede öngörülen toplam 27 milyon TL ödeneğin % 31,5'i kullanılmıştır.

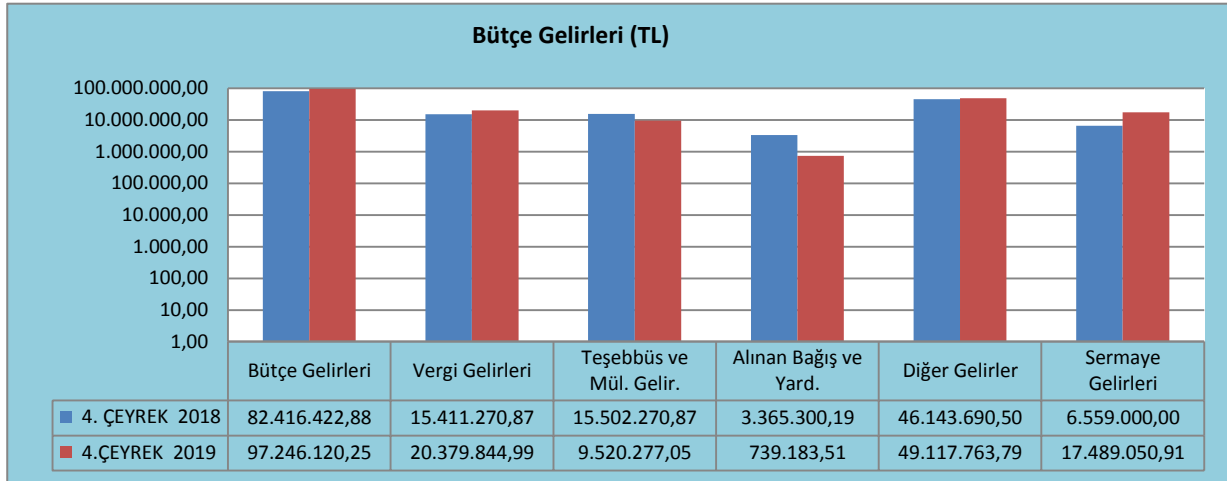
2019 Yılı 4.Çeyrek Döneminde Cari Transferler geçen yılın aynı dönemine göre % 276 oranında **artarak**; 5 milyon 176 bin TL olarak gerçekleşmiş ve bütçede öngörülen toplam 9 milyon 890 bin TL ödeneğin % 52,3'ü kullanılmıştır.

2019 Yılı 4.Çeyrek Döneminde Sermaye Gideri geçen yılın aynı dönemine göre % 50,4 oranında **azalarak**; 5 milyon 19 bin TL olarak gerçekleşmiş ve bütçede öngörülen toplam 33 milyon 270 bin TL ödeneğin % 15'i kullanılmıştır.

C. Bütçe Gelirleri

Tablo 3 : 2018-2019 Yılları 4.Çeyrek dönemi Bütçe Gelir Gerçekleşmelerinin 2019 yılında 2018 yılına göre meydana gelen artış ve azalış oranları aşağıdaki tabloda yer almaktadır.

Yıldırım Belediyesi Bütçe Gelir Gerçekleşmeleri						
Bütçe	2018			2019		Bir Önceki Döneme Göre Değişim Oranı (%)
Gelir	Yıllık Gerçekleşen	4.Çeyrek Gerçekleşen	%	Yıllık Gerçekleşen 4.Çeyrek İtibariyle	4.Çeyrek Gerçekleşen	
Bütçe Gelirleri	296.263.884,26	82.416.422,88	27,8	432.841.707,42	97.246.120,25	17,9
Vergi Gelirleri	54.947.366,70	15.411.270,87	28	62.565.314,82	20.379.844,99	32,2
Teşebbüs ve Mül. Gelir.	42.182.613,39	15.502.270,87	36,7	39.872.197,60	9.520.277,05	-38,5
Alınan Bağış ve Yard.	6.612.415,92	3.365.300,19	50,8	10.244.342,38	739.183,51	-78
Diğer Gelirler	182.026.888,25	46.143.690,50	25,3	179.992.549,33	49.117.763,79	6,4
Sermaye Gelirleri	10.494.600,00	6.559.000,00	62,4	140.167.303,29	17.489.050,91	166,6
Red ve İadeler	0,00	0,00	0,0	0,00	0,00	0,0



2019 Yılı 4.Çeyrek Döneminde Bütçe Gelirleri Tahsilatı geçen yılın aynı dönemine göre % 17,9 oranında **artarak**; 97 milyon 246 bin TL olarak gerçekleşmiştir.

2019 Yılı 4.Çeyrek Döneminde Vergi Gelirleri Tahsilatı geçen yılın aynı ayına göre % 32,2 oranında **artarak**; 20 milyon 379 bin TL olarak gerçekleşmiştir.

2019 Yılı 4.Çeyrek Döneminde Teşebbüs ve Mülkiyet Gelirleri Tahsilatı geçen yılın aynı dönemine göre % 38,5 oranında **azalarak**; 9 milyon 520 bin TL olarak gerçekleşmiştir.

2019 Yılı 4.Çeyrek Döneminde Alınan Bağış Ve Yardımlar geçen yılın aynı ayına göre % 78 oranında **azalarak**; 739 bin TL olarak gerçekleşmiştir.

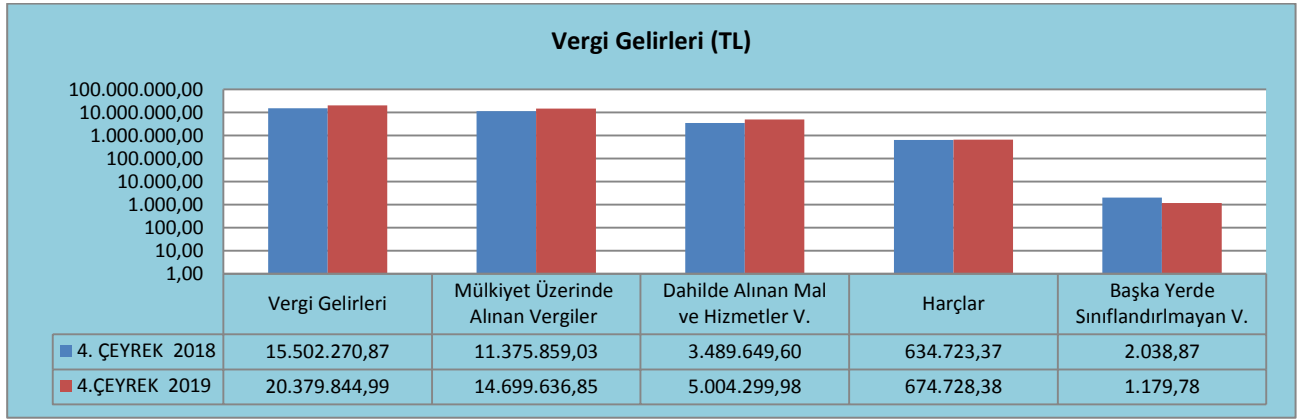
2019 Yılı 4.Çeyrek Döneminde Diğer Gelirler Tahsilatı geçen yılın aynı dönemine göre 6,4 oranında **artarak**; 49 milyon 117 bin TL olarak gerçekleşmiştir.

2019 Yılı 4.Çeyrek Döneminde Sermaye Gelirleri Tahsilatı geçen yılın aynı dönemine göre % 166,6 oranında **artarak**; 17 milyon 489 bin TL olarak gerçekleşmiştir.

D. Vergi Gelirleri

Tablo 4 : 2018-2019 Yılları 4.Çeyrek dönemi Vergi Gelir Gerçekleşmelerinin 2019 yılında 2018 yılına göre meydana gelen artış ve azalış oranları aşağıdaki tabloda yer almaktadır.

Yıldırım Belediyesi Vergi Gelir Gerçekleşmeleri						
Vergi	2018			2019		Bir Önceki Döneme Göre Değişim Oranı (%)
	Yıllık Gerçekleşen	4.Çeyrek Gerçekleşen	%	Yıllık Gerçekleşen 4.Çeyrek İtibariyle	4.Çeyrek Gerçekleşen	
Vergi Gelirleri	54.947.366,70	15.502.270,87	28,2	62.565.314,82	20.379.844,99	31,4
Mülkiyet Üzerinde Alınan Vergiler	39.875.714,25	11.375.859,03	28,5	43.810.512,88	14.699.636,85	29,2
Dahilde Alınan Mal ve Hizmetler V.	11.092.206,53	3.489.649,60	31,4	17.148.555,45	5.004.299,98	43,4
Harçlar	3.970.206,16	634.723,37	15,9	1.602.668,98	674.728,38	6,3
Başka Yerde Sınıflandırılmayan V.	9.239,76	2.038,87	22	3.577,51	1.179,78	-42,1



2019 Yılı 4.Çeyrek Döneminde Vergi Gelirleri Tahsilatı geçen yılın aynı ayına göre % 31,4 oranında **artarak**; 20 milyon 379 bin TL olarak gerçekleşmiştir.

2019 Yılı 4.Çeyrek Döneminde Mülkiyet Üzerinde Alınan Vergiler Tahsilatı geçen yılın aynı ayına göre % 29,2 oranında **artarak**; 14 milyon 699 bin TL olarak gerçekleşmiştir.

2019 Yılı 4.Çeyrek Döneminde Dahilde Alınan Mal ve Hizmetler Vergiler Tahsilatı geçen yılın aynı ayına göre % 43,4 oranında **artarak** 5 milyon TL olarak gerçekleşmiştir.

2019 Yılı 4.Çeyrek Döneminde Harçlar Tahsilatı geçen yılın aynı ayına göre % 6,3 oranında **artarak**; 674 bin TL olarak gerçekleşmiştir.

2019 Yılı 4.Çeyrek Döneminde Başka Yerde Sınıflandırılmayan Vergiler Tahsilatı geçen yılın aynı ayına göre % 42,1 oranında **azalarak**; 1.179,78 TL olarak gerçekleşmiştir.